

**Comune di Grignasco**

**Relazione al Rendiconto della Gestione**

**Esercizio 2023**

**REDATTA DALLA GIUNTA COMUNALE**

**Ai sensi dell'art. 231 del D.Lgs. 267/2000 e art.11 comma 6 D.Lgs. 118/2011**



**PREMESSE GENERALI DELLA RELAZIONE AL RENDICONTO 2023 RIFERIMENTI  
NORMATIVI**

In relazione a quanto previsto dall'art. 11 c. 1 e 4 del Decreto Legislativo 118 del 23.06.2011, dall'art. 151 c.6 e dall'art. 231 del "Testo unico delle leggi sull'ordinamento degli Enti Locali" e dal vigente Regolamento di Contabilità, la Giunta Comunale predispone e presenta all'esame ed approvazione del Consiglio Comunale il rendiconto della gestione per l'esercizio finanziario 2020, corredato della presente "Relazione al rendiconto della gestione".

La finalità principale del Rendiconto della gestione è quella di illustrare l'operato dell'Amministrazione nell'esercizio appena concluso evidenziando i risultati conseguiti in funzione degli indirizzi espressi dal Consiglio con l'approvazione del Bilancio di Previsione.

La relazione al Rendiconto della gestione esprime le valutazioni di efficacia dell'azione condotta sulla base dei risultati conseguiti, evidenzia i criteri di valutazione e le principali voci del conto di bilancio e del conto economico-patrimoniale. In altre parole si può considerare il momento conclusivo del processo di programmazione e controllo e ne esplicita in termini descrittivi, dettagliati e prospettici l'andamento.

Il rendiconto della gestione costituisce il momento conclusivo di un processo di programmazione e controllo che trova la sintesi finale proprio in questo documento contabile.

Se, infatti, il documento unico di programmazione ed il bilancio di previsione rappresentano la fase iniziale della programmazione, nella quale l'amministrazione individua le linee strategiche e tattiche della propria azione di governo, il rendiconto della gestione costituisce la successiva fase di verifica dei risultati conseguiti, necessaria al fine di esprimere una valutazione di efficacia dell'azione condotta.

Nello stesso tempo il confronto tra il dato preventivo e quello consuntivo riveste un'importanza fondamentale nello sviluppo della programmazione, costituendo un momento virtuoso per l'affinamento di tecniche e scelte da effettuare.

Le considerazioni sopra esposte trovano un riscontro legislativo nelle varie norme dell'ordinamento contabile, norme che pongono in primo piano la necessità di un'attenta attività di programmazione e di un successivo lavoro di controllo, volto a rilevare i risultati ottenuti in relazione all'efficacia dell'azione amministrativa, all'economicità della gestione e all'adeguatezza delle risorse impiegate.

In particolare:

**Art. 151 T.U.E.L. 267/2000** (Principi in materia di contabilità)

Comma 5. I risultati della gestione finanziaria, economico e patrimoniale sono dimostrati nel rendiconto comprendente il conto del bilancio, il conto economico e lo stato patrimoniale.

Comma 6. Al rendiconto è allegata una relazione della Giunta sulla gestione che esprime le valutazioni di efficacia dell'azione condotta sulla base dei risultati conseguiti, e gli altri documenti previsti dall'art. 11, comma 4, del decreto legislativo 23 giugno 2011, n. 118.

**Art. 231 T.U.E.L. 267/2000** (Relazione al rendiconto della gestione)

La relazione sulla gestione è un documento illustrativo della gestione dell'ente, nonché dei fatti di rilievo verificatisi dopo la chiusura dell'esercizio, contiene ogni eventuale informazione utile ad una migliore comprensione dei dati contabili ed è predisposto secondo le modalità previste dall'art. 11, comma 6, del decreto legislativo 23 giugno 2011, n. 118, e successive modificazioni.

**Art. 11, comma 6 D.Lgs. 118/2011** (Relazione al rendiconto della gestione)

**Allegato 4/1 punto 13.10 al D.Lgs 118/2011**

La relazione sulla gestione allegata al rendiconto è un documento illustrativo della gestione dell'ente, nonché dei fatti di rilievo verificatisi dopo la chiusura dell'esercizio e di ogni eventuale informazione utile ad una migliore comprensione dei dati contabili. In particolare la relazione illustra:

- a) i criteri di valutazione utilizzati;
- b) le principali voci del conto del bilancio;
- c) le principali variazioni alle previsioni finanziarie intervenute in corso d'anno, comprendendo l'utilizzazione dei fondi di riserva e gli utilizzi delle quote vincolate e accantonate del risultato di amministrazione al 1° gennaio dell'esercizio precedente, distinguendo i vincoli derivanti dalla legge e dai principi contabili, dai trasferimenti, da mutui e altri finanziamenti, vincoli formalmente attribuiti dall'ente;
- d) l'elenco analitico delle quote vincolate e accantonate del risultato di amministrazione al 31 dicembre dell'esercizio precedente, distinguendo i vincoli derivanti dalla legge e dai principi contabili, dai trasferimenti, da mutui e altri finanziamenti, vincoli formalmente attribuiti dall'ente;
- e) le ragioni della persistenza dei residui con anzianità superiore ai cinque anni e di maggiore consistenza, nonché sulla fondatezza degli stessi, compresi i crediti di cui al comma 4, lettera n);
- f) l'elenco delle movimentazioni effettuate nel corso dell'esercizio sui capitoli di entrata e di spesa riguardanti l'anticipazione, evidenziando l'utilizzo medio e l'utilizzo massimo dell'anticipazione nel corso dell'anno, nel caso in cui il conto del bilancio, in deroga al principio generale dell'integrità, espone il saldo al 31 dicembre dell'anticipazione attivata al netto dei relativi rimborsi;
- g) l'elencazione dei diritti reali di godimento e la loro illustrazione;
- h) l'elenco dei propri enti e organismi strumentali, con la precisazione che i relativi rendiconti o bilanci di esercizio sono consultabili nel proprio sito internet;
- i) l'elenco delle partecipazioni dirette possedute con l'indicazione della relativa quota percentuale;
- j) gli esiti della verifica dei crediti e debiti reciproci con i propri enti strumentali e le società controllate e partecipate. La predetta informativa, asseverata dai rispettivi organi di revisione, evidenzia analiticamente eventuali discordanze e ne fornisce la motivazione; in tal caso l'ente assume senza indugio, e comunque non oltre il termine dell'esercizio finanziario in corso, i provvedimenti necessari ai fini della riconciliazione delle partite debitorie e creditorie;
- k) gli oneri e gli impegni sostenuti, derivanti da contratti relativi a strumenti finanziari derivati o da contratti di finanziamento che includono una componente derivata;
- l) l'elenco delle garanzie principali o sussidiarie prestate dall'ente a favore di enti e di altri soggetti ai sensi delle leggi vigenti, con l'indicazione delle eventuali richieste di escussione nei confronti dell'ente e del rischio di applicazione dell'art. 3, comma 17 della legge 24 dicembre 2003, n. 350;
- m) l'elenco descrittivo dei beni appartenenti al patrimonio immobiliare dell'ente alla data di chiusura dell'esercizio cui il conto si riferisce, con l'indicazione delle rispettive destinazioni e degli eventuali proventi da essi prodotti;
- n) gli elementi richiesti dall'art. 2427 e dagli altri articoli del codice civile, nonché da altre norme di legge e dai documenti sui principi contabili applicabili;
- o) altre informazioni riguardanti i risultati della gestione, richieste dalla legge o necessarie per l'interpretazione del rendiconto.

Si dà atto che:

- il tesoriere, l'economo, gli agenti contabili e i consegnatari di beni hanno regolarmente depositato i propri rendiconti ai sensi degli art. 226 e 233 del "Testo unico delle leggi sull'ordinamento degli Enti Locali";
- si rileva che i prospetti delle Entrate e delle Spese dei dati SIOPE del mese di dicembre, allegati al rendiconto e contenuti i valori cumulati dell'esercizio in corso e il prospetto relativo alle disponibilità liquide, coincidono con i dati contabili e le rilevazioni del Tesoriere.

- dalle attestazioni rese dai Responsabili del servizio e agli atti dell'ufficio Ragioneria non si rilevano debiti fuori bilancio relativi all'esercizio in corso.

**CONTABILITÀ FINANZIARIA:** il ruolo fondamentale della contabilità finanziaria è quello dell'autorizzazione della gestione; essa è uno strumento di rilevazione indispensabile per soddisfare le esigenze di controllo e legittimità dell'azione amministrativa delle pubbliche amministrazioni. Il risultato della gestione finanziaria determina l'avanzo o il disavanzo di amministrazione.

**CONTABILITÀ PATRIMONIALE:**

Lo stato patrimoniale è il documento contabile di sintesi del sistema di scritture economiche patrimoniali che affianca a fini conoscitivi la contabilità finanziaria, attraverso il quale è rappresentata la composizione qualitativa e quantitativa del patrimonio dell'ente, inteso come complesso coordinato di beni e rapporti giuridici attivi e passivi valutati nell'ipotesi che l'ente sia destinato a perdurare nel tempo (patrimonio di funzionamento).

Il Comune di Grignasco si avvale della facoltà introdotta dall'art. 57 comma 2-ter lettere a) e b) del D.L. 124/2019, con modifica del comma 2 dell'art. 232 del TUEL, per la quale gli enti con popolazione inferiore ai 5000 abitanti possono non tenere la contabilità economico-patrimoniale allegando al rendiconto una situazione patrimoniale redatta con modalità semplificate individuate con decreto del Ministero Economia e Finanze dell'11 novembre 2019, senza redigere il conto economico. Lo stato patrimoniale semplificato redatto ai fini del rendiconto 2023 tiene conto delle modifiche introdotte dal decreto del Ministero dell'Economia e delle Finanze del 10 novembre 2020 e del successivo decreto del 01 settembre 2022.

Il Comune di Grignasco si avvale, altresì, della facoltà di non redigere il bilancio consolidato, nel permanere delle condizioni previste dalla normativa vigente, ai sensi dell'art. 1 comma 831 della Legge 145 del 30/12/2018 (Legge di Bilancio 2019) che ha modificato il comma 3 dell'art. 233-bis del TUEL per cui "gli enti locali con popolazione inferiore a 5.000 abitanti possono non predisporre il bilancio consolidato".

Le principali attività svolte nel corso del 2023 ed i loro riflessi in termini finanziari sono ampiamente illustrati, al fine di permetterne una approfondita conoscibilità, nel proseguo del presente documento.

**INQUADRAMENTO DELLA SITUAZIONE FINANZIARIA NEL CONTESTO  
LEGISLATIVO**

Il Comune di Grignasco ha proceduto, con atto del Consiglio comunale n. 06 del 15/02/2023, all'approvazione del Bilancio di previsione per l'esercizio 2023-2025 secondo i principi contabili contenuti nel D.Lgs. 118/2011 e secondo gli schemi di bilancio di cui al D.p.c.m. 28.12.2011.

**CRITERI DI FORMAZIONE**

Il Rendiconto della gestione 2023 sottoposto all'approvazione è stato redatto in riferimento alle previsioni di cui agli artt. 227 e successivi del TUEL e dei postulati di cui all'allegato n.1 del D.Lgs.n. 118/2011, ed in particolare:

- il Conto del bilancio, ai sensi dell'art. 228 del TUEL e dell'art. 3, comma 4, del D.Lgs. n.118/2011 e successive modifiche;
- la modulistica di bilancio utilizzata per la presentazione dei dati è conforme a quella prevista dall'allegato n. 10 del D.Lgs. n. 118/2011 e successive modifiche;
- gli allegati sono quelli previsti dall'art. 11, comma 4, del D.Lgs. n. 118/2011 e successive modifiche nonché dall'art. 227, comma 5, del TUEL.

Gli importi esposti in Rendiconto afferiscono ad operazioni registrate ed imputate nel rispetto del principio della competenza finanziaria di cui al punto n. 2 del Principio contabile applicato della contabilità finanziaria (Allegato n. 4/2 D. Lgs. 118/2011).

#### a) CRITERI DI VALUTAZIONE

I criteri di valutazione effettuati per le poste contabili sono quelli riferiti ai principi contabili applicati ai sensi del d.lgs. n. 118/2011 e sue successive modifiche ed integrazioni. In particolare per la predisposizione e la definizione delle somme iscritte e lasciate a bilancio si sono utilizzati per i residui passivi le indicazioni del principio contabile applicato alla contabilità finanziaria per il 2023. Si sono mantenuti a residuo passivo le somme per le prestazioni già eseguite entro il 31 dicembre 2023 e le cui fatture sono pervenute, o si presume perverranno in tempo utile per l'approvazione del rendiconto punto 6 dei principi contabili (liquidazione). Per i residui attivi si sono lasciati a residuo le somme accertate grazie ai principi contabili, vincolando l'avanzo di amministrazione per i crediti dubbi per l'importo indicato nel prospetto di dettaglio **“Determinazione FCDE al 31.12.2023 per vincolo su quota Avanzo di Amministrazione”**, inserito nella presente relazione. Per il 2023 è stata effettuato un accurato esame di tutti i residui attivi mantenendo a bilancio solo i crediti certi, liquidi ed esigibili in ossequio al recente orientamento della Corte dei Conti, sezione regionale di controllo per le Marche che, con la delibera 144/2023, ha indicato i principi applicativi per lo stralcio dei residui attivi di dubbia esigibilità. Tale operazione ha generato:

- lo stralcio dal bilancio dei residui attivi con anzianità superiore a tre anni per un importo complessivo di € 128.121,67, conservando gli stessi nell'attivo patrimoniale e con la conseguente riduzione del fondo crediti di dubbia esigibilità;
- la cancellazione di residui attivi, per un totale di € 57.083,02, con contestuale cancellazione dei residui passivi correlati all'entrata;
- la cancellazione di residui attivi, per un totale di € 32.120,05, per errata imputazione negli anni precedenti;
- la cancellazione di residui attivi, per un totale di € 7.320,46, con contestuale svincolo dell'avanzo di amministrazione;
- la cancellazione di residui attivi, per un totale di € 8.967,13, riferiti a contributi a destinazione vincolata per allineamento degli stessi alla spesa effettivamente sostenuta;
- la cancellazione di residui attivi, per un totale di € 8.297,75 per insussistenza del credito.

Di seguito, i prospetti riepilogativi dei residui attivi e passivi distinti per esercizio di provenienza

#### ANALISI DEI RESIDUI ATTIVI PER ESERCIZIO DI DERIVAZIONE AL 31/12/2023

	2018 e precedenti	2019	2020	2021	2022	2023	Totale
Titolo 1	2.064,58	1.466,61	1.451,77	28.787,40	27.936,78	434.743,77	<b>496.450,91</b>
Titolo 2	0,00	0,00	0,00	3.120,00	16.701,64	52.123,84	<b>71.945,48</b>
Titolo 3	0,00	65,00	0,00	5.237,12	6.608,16	40.030,53	<b>51.940,81</b>
Titolo 4	0,00	0,00	0,00	0,00	14.900,00	1.066.209,01	<b>1.081.109,01</b>
Titolo 5	0,00	0,00	0,00	0,00	0,00	0,00	<b>0,00</b>
Titolo 6	0,00	0,00	0,00	0,00	0,00	0,00	<b>0,00</b>
Titolo 7	0,00	0,00	0,00	0,00	0,00	0,00	<b>0,00</b>
Titolo 9	0,00	0,00	1.586,00	10.727,75	11.403,43	79.882,94	<b>103.600,12</b>
<b>Totale</b>	2.064,58	1.531,61	3.037,77	47.872,27	77.550,01	1.672.990,09	<b>1.805.046,33</b>

*Nella tabella vengono riportati i residui attivi (accertamenti al netto delle minori entrate meno gli incassi) al 31/12/ suddivisi per titolo e anno di provenienza.*

**ANALISI DEI RESIDUI PASSIVI PER ESERCIZIO DI DERIVAZIONE AL 31/12/2023**

	2018 e precedenti	2019	2020	2021	2022	2023	Totale
Titolo 1	0,00	0,00	8.881,60	0,00	4.705,31	226.569,38	<b>240.156,29</b>
Titolo 2	0,00	0,00	11.035,60	0,00	35.790,00	255.656,60	<b>302.482,20</b>
Titolo 3	0,00	0,00	0,00	0,00	0,00	0,00	<b>0,00</b>
Titolo 4	0,00	0,00	0,00	0,00	0,00	0,00	<b>0,00</b>
Titolo 5	0,00	0,00	0,00	0,00	0,00	119.332,78	<b>119.332,78</b>
Titolo 7	0,00	0,00	0,00	0,00	25.000,00	118.896,63	<b>143.896,63</b>
<b>Totale</b>	0,00	0,00	19.917,20	0,00	65.495,31	720.455,39	<b>805.867,90</b>

*Nella tabella vengono riportati i residui passivi (impegni al netto delle economie meno i pagamenti) al 31/12/ suddivisi per titolo e anno di provenienza.*

Il procedimento di formazione del Rendiconto implica l'effettuazione di stime: ne consegue che la correttezza dei dati non si riferisce soltanto all'esattezza aritmetica, bensì alla ragionevolezza ed all'applicazione oculata e corretta dei procedimenti di valutazione adottati nella stesura del rendiconto e del bilancio d'esercizio.

La valutazione delle voci o poste contabili è stata fatta ispirandosi a criteri generali della prudenza, della competenza economica e della continuità e costanza delle attività istituzionali.

Tra prime informazioni che la relazione sulla gestione deve fornire - dopo quelle di carattere generale e relative ai criteri di valutazione adottati, l'art. 11, comma 6, lettera b) del D.Lgs. n. 118/2011 prescrive l'illustrazione delle "**principali voci del conto del bilancio**".

**b) PRINCIPALI VOCI DEL CONTO DEL BILANCIO****Utilizzo Avanzo di Amministrazione**

Va qui rilevato che, nel corso del 2023, è stato applicato al bilancio di previsione A.A. per complessivi euro 410.467,43 come meglio di seguito specificato:

- Quota vincolata:	€ 167.219,43
- Quota destinata ad investimenti:	€ 28.941,36
- Quota accantonata:	€ 0,00
- Quota confluita nei fondi liberi:	€ 214.306,64

**Salvaguardia equilibri di bilancio e debiti fuori bilancio**

Va rilevato che la salvaguardia degli equilibri di bilancio di cui all'art.193 del D.Lgs. 267/2000 è stata effettuata con deliberazione del Consiglio Comunale n. 27 del 29/07/2023

Nel corso dell'esercizio 2023, non sono stati riconosciuti debiti fuori bilancio e non risultano ulteriori debiti fuori bilancio da riconoscere alla data di presentazione dello schema di rendiconto.

**Riaccertamento ordinario Residui**

Si dà atto che con Deliberazione della Giunta Comunale n° 28 del 20/03/2024 si è proceduto al riaccertamento ordinario dei residui attivi e passivi ai sensi del punto 9.1 dell'allegato 4.2 al D.Lgs. 118/2011 procedendo all'eliminazione di quelli cui non corrispondeva al 31.12.2023 una obbligazione giuridica perfezionata o una definitiva inesigibilità e provvedendo ad indicare gli esercizi nei quali l'obbligazione sarebbe divenuta esigibile, nei casi di obbligazione giuridica perfezionata ma non scaduta al 31.12.2023, applicando i criteri individuati nel principio applicato della contabilità finanziaria.

Tale operazione ha generato:

**Comune di Grignasco - Relazione Conto Consuntivo 2023**

- La reimputazione di accertamenti per un totale di € 129.922,00 riferiti a entrate per trasferimenti di contributi per opere pubbliche;
- La reimputazione di impegni di spesa per un totale di € 365.739,55 di cui € 38.387,42 per spese correnti (trattamento accessorio del personale dipendente) ed € 327.352,13 per spese in conto capitale (opere pubbliche).
- La generazione del fondo pluriennale vincolato di € 235.817,55 di cui € 38.387,42 per spese correnti ed € 197.430,13 per spese in conto capitale.

Il tutto come illustrato nelle seguenti tabelle.

**ACCERTAMENTI ASSUNTI O REIMPUTATI NEL 2023 MA NON ESIGIBILI AL 31/12/2023**

	Accertamenti 2023	Riscossioni c/competenza	Accertamenti mantenuti nel 2023	Accertamenti reimputati
Titolo 1	2.524.742,43	2.089.998,66	434.743,77	0,00
Titolo 2	170.411,20	118.287,36	52.123,84	0,00
Titolo 3	510.196,39	470.165,86	40.030,53	0,00
Titolo 4	1.712.514,65	646.305,64	1.066.209,01	129.922,00
Titolo 5	0,00	0,00	0,00	0,00
Titolo 6	0,00	0,00	0,00	0,00
Titolo 7	1.076.947,72	1.076.947,72	0,00	0,00
Titolo 9	2.572.244,49	2.492.361,55	79.882,94	0,00
<b>Totale</b>	<b>8.567.056,88</b>	<b>6.894.066,79</b>	<b>1.672.990,09</b>	<b>129.922,00</b>

*Nella tabella vengono riportati gli accertamenti a competenza, le riscossioni a competenza, gli accertamenti al netto delle minori entrate meno le riscossioni in competenza e gli accertamenti reimputati (Esigibilità) suddivisi per titolo.*

**IMPEGNI ASSUNTI O REIMPUTATI NEL 2023 MA NON ESIGIBILI AL 31/12/2023**

	Impegni 2023	Pagamenti in c/competenza	Impegni mantenuti nel 2023	Impegni reimputati
Titolo 1	2.977.916,43	2.751.347,05	226.569,38	38.387,42
Titolo 2	1.834.831,60	1.579.175,00	255.656,60	327.352,13
Titolo 3	0,00	0,00	0,00	0,00
Titolo 4	135.326,95	135.326,95	0,00	0,00
Titolo 5	1.076.947,72	957.614,94	119.332,78	0,00
Titolo 7	2.572.244,49	2.453.347,86	118.896,63	0,00
<b>Totale</b>	<b>8.597.267,19</b>	<b>7.876.811,80</b>	<b>720.455,39</b>	<b>365.739,55</b>

*Nella tabella vengono riportati gli impegni a competenza, i pagamenti a competenza, gli impegni al netto delle economie meno i pagamenti in competenza e gli impegni reimputati (Esigibilità F.P.V. e Entrata/Accertamento) suddivisi per titolo.*

**ANALISI DELLA REIMPUTAZIONE DELL'ENTRATA**

	Accertamenti reimputati	di cui 2024	di cui 2025	di cui 2026
Titolo 1	0,00	0,00	0,00	0,00
Titolo 2	0,00	0,00	0,00	0,00
Titolo 3	0,00	0,00	0,00	0,00
Titolo 4	129.922,00	129.922,00	0,00	0,00
Titolo 5	0,00	0,00	0,00	0,00
Titolo 6	0,00	0,00	0,00	0,00
Titolo 7	0,00	0,00	0,00	0,00
Titolo 9	0,00	0,00	0,00	0,00
<b>Totale</b>	<b>129.922,00</b>	<b>129.922,00</b>	<b>0,00</b>	<b>0,00</b>

*Nella tabella vengono riportati gli accertamenti a competenza reimputati suddivisi per titolo e anno di esigibilità.*

**ANALISI DELLA REIMPUTAZIONE DELLA SPESA (F.P.V.)**

	Impegni reimputati FPV	di cui 2024	di cui 2025	di cui 2026
Titolo 1	38.387,42	38.387,42	0,00	0,00

**Comune di Grignasco - Relazione Conto Consuntivo 2023**

Titolo 2	197.430,13	197.430,13	0,00	0,00
Titolo 3	0,00	0,00	0,00	0,00
Titolo 4	0,00	0,00	0,00	0,00
Titolo 5	0,00	0,00	0,00	0,00
Titolo 7	0,00	0,00	0,00	0,00
<b>Totale</b>	<b>235.817,55</b>	<b>235.817,55</b>	<b>0,00</b>	<b>0,00</b>

Nella tabella vengono riportati gli impegni a competenza reimputati (Esigibilità F.P.V.) suddivisi per titolo e anno di esigibilità.

**ANALISI DELLA REIMPUTAZIONE DELLA SPESA (FINANZIATO DA ENTRATA)**

	<b>Impegni reimputati ENT</b>	<b>di cui 2024</b>	<b>di cui 2025</b>	<i>di cui 2026</i>
Titolo 1	0,00	0,00	0,00	0,00
Titolo 2	129.922,00	129.922,00	0,00	0,00
Titolo 3	0,00	0,00	0,00	0,00
Titolo 4	0,00	0,00	0,00	0,00
Titolo 5	0,00	0,00	0,00	0,00
Titolo 7	0,00	0,00	0,00	0,00
<b>Totale</b>	<b>129.922,00</b>	<b>129.922,00</b>	<b>0,00</b>	<b>0,00</b>

Nella tabella vengono riportati gli impegni a competenza reimputati (Esigibilità Entrata/Accertamento) suddivisi per titolo e anno di esigibilità.

**DETTAGLIO DELLE RIMPUTAZIONI CHE NON HANNO GENERATO FPV NEL CASO DI CONTESTUALE REIMPUTAZIONE DI ENTRATE E DI SPESE**

	<b>Accertamenti reimputati</b>		<b>Impegni reimputati</b>
Titolo 1	0,00	Titolo 1	0,00
Titolo 2	0,00		
Titolo 3	0,00		
Titolo 4	129.922,00	Titolo 2	129.922,00
Titolo 5	0,00	Titolo 3	0,00
Titolo 6	0,00	Titolo 4	0,00
Titolo 7	0,00	Titolo 5	0,00
Titolo 9	0,00	Titolo 7	0,00
<b>Totale</b>	<b>129.922,00</b>	<b>Totale</b>	<b>129.922,00</b>

A seguito dell'operazione di riaccertamento ordinario dei residui sono state determinate, altresì, le quote di avanzo vincolato secondo le diverse tipologie previste dalla norma di legge.

Nel dettaglio si rileva che le quote di avanzo vincolato risultanti dall'operazione di riaccertamento ordinario dei residui, parte competenza e parte residui, risultano le seguenti:

**Parte accantonata**

- Fondo crediti di dubbia esigibilità al 31/12/2023	€. 131.219,10
- Fondo anticipazioni liquidità	€. 0,00
- Fondo perdite società partecipate	€. 0,00
- Fondo contenzioso	€. 0,00
- Altri accantonamenti	€. 49.909,70
<i>-di cui Altri accantonamenti</i>	€. 31.362,88
<i>-di cui Fondo di garanzia debiti commerciali</i>	€. 18.546,82

**Parte vincolata:**

- Vincoli derivanti da leggi e dai principi contabili	€. 68.675,60
- Vincoli derivanti da trasferimenti	€. 294.596,08
- Vincoli derivanti dalla contrazione di mutui	€. 8.144,52
- Vincoli formalmente attribuiti dall'Ente	€. 0,00



Comune di Grignasco - Relazione Conto Consuntivo 2023

- Altri vincoli

€. 0,00

Parte destinata agli investimenti:

- Totale parte destinata agli investimenti

€. 5.917,02

In relazione alla composizione dei vincoli a valere sull'avanzo, si rimanda alla situazione finale risultante dopo il riaccertamento ordinario dei residui a cui va sommata la situazione al 1.1.2023 aggiornata con le movimentazioni fatte nel corso del 2023 di cui ai punti seguenti effettuato ai fini della predisposizione del rendiconto 2023.

Si riportano di seguito i dettagli della composizione delle singole voci dell'avanzo accantonato, vincolato e destinato agli investimenti, risultanti quale sommatoria delle composizioni al 1.1.2023, a cui vanno dedotti gli utilizzi avvenuti nel 2023, i vincoli eventualmente da cancellare per accertato superamento delle motivazioni che avevano determinato l'accantonamento prudenziale e a cui vanno aggiunte le risultanze della gestione 2023:

- Accantonati per Fondo contenzioso
- Accantonati per Fondo contenzioso

Risorse accantonate al 1/1/2023	Risorse accantonate applicate al bilancio dell'esercizio 2023 (con segno -)	Risorse accantonate stanziare nella spesa del bilancio dell'esercizio 2023	Variazione degli accantonamenti che si prevede di effettuare in sede di rendiconto (con segno +/-)	Risorse accantonate nel risultato di amministrazione al 31/12/2023
13.221,64	0,00	0,00	-13.221,64	0,00

La quota di € 13.221,64 che risultava accantonata al 31/12/2022 è stata svincolata per il venir meno del presupposto alla base del quale la somma era stata accantonata (ricorso in cassazione dell'Azienda A.T.C. di Novara a seguito di avviso di accertamento notificato alla stessa). Al momento non ci sono giudizi pendenti per i quali si è reso necessario accantonare ulteriori somme.

- Accantonati per Fondo crediti di dubbia esigibilità

Risorse accantonate al 1/1/2023	Risorse accantonate applicate al bilancio dell'esercizio 2023 (con segno -)	Risorse accantonate stanziare nella spesa del bilancio dell'esercizio 2023	Variazione degli accantonamenti che si prevede di effettuare in sede di rendiconto (con segno +/-)	Risorse accantonate nel risultato di amministrazione al 31/12/2023
166.475,69	0,00	40.031,49	-75.288,08	131.219,10

La variazione in meno di € 75.288,08 di tale accantonamento consegue allo stralcio dei residui passivi con anzianità superiore a tre anni.

- Accantonati per Fondo di garanzia debiti commerciali

Risorse accantonate al 1/1/2023	Risorse accantonate applicate al bilancio dell'esercizio 2023 (con segno -)	Risorse accantonate stanziare nella spesa del bilancio dell'esercizio 2023	Variazione degli accantonamenti che si prevede di effettuare in sede di rendiconto (con segno +/-)	Risorse accantonate nel risultato di amministrazione al 31/12/2023
0,00	0,00	0,00	18.546,82	18.546,82

L'accantonamento corrisponde alla somma iscritta nel bilancio di previsione 2024 quale fondo di garanzia debiti commerciali come deliberata con atto della Giunta comunale n. 26 del 28/07/2024

- Accantonati per Altri accantonamenti

Risorse accantonate al	Risorse accantonate	Risorse accantonate	Variazione degli	Risorse accantonate nel
------------------------	---------------------	---------------------	------------------	-------------------------

## Comune di Grignasco - Relazione Conto Consuntivo 2023

1/1/2023	applicate al bilancio dell'esercizio 2023 (con segno -)	stanziare nella spesa del bilancio dell'esercizio 2023	accantonamenti che si prevede di effettuare in sede di rendiconto (con segno +/-)	risultato di amministrazione al 31/12/2023
12.612,30	0,00	22.724,92	-3.974,34	31.362,88

Gli altri accantonamenti, per un totale di € 31.362,88 comprendono le seguenti voci:

- Indennità di fine mandato del Sindaco € 11.390,58
- Accantonamento per rinnovo del C.C.N.L. € 19.972,30
- TOTALE € 31.362,88**

La variazione con il segno meno di € 3.974,34 corrisponde allo svincolo dei seguenti accantonamenti prudenzialmente effettuati negli anni precedente e per i quali vengono meno i presupposti per la loro conservazione

- Spese potenziali accantonate per canoni demaniali € 2.207,12
- Spese potenziali accantonate per adesione piano territoriale integrato € 1.767,22
- TOTALE € 3.974,34**

- Vincoli derivanti da leggi e da principi contabili

Risorse vinc. nel risultato di amministrazione al 1/1/2023	Risorse vincolate applicate al bilancio dell'esercizio o 2023	Entrate vincolate accertate nell'esercizio o 2023	Impegni eserc. 2023 finanziati da entrate vincolate accertate nell'esercizio o da quote vincolate del risultato di amministrazione	Fondo plur. vinc. al 31/12/2023 finanziato da entrate vincolate accertate nell'esercizio o da quote vincolate del risultato di amministrazione	Cancellazione di residui attivi vincolati o eliminazione e del vincolo su quote del risultato di amministrazione (+) e cancellazione e di residui passivi finanziati da risorse vincolate (-) (gestione dei residui):	Cancellazione nell'esercizio o 2023 di impegni finanziati dal fondo pluriennale vincolato dopo l'approvazione del rendiconto dell'esercizio o 2022 non reimpegnati nell'esercizio o 2023	Risorse vincolate nel bilancio al 31/12/2023	Risorse vincolate nel risultato di amministrazione al 31/12/2023
105.729,81	16.766,55	27.099,18	16.766,55	0,00	47.386,84	0,00	27.099,18	68.675,60

La quota vincolata, per un totale di € 68.675,60 è così composta:

- Vincoli per sanzioni del codice della strada € 9.238,15
- Vincoli per alienazione beni immobili da destinare ad estinzione anticipata di prestiti € 6.305,03
- Trasferimento al Consorzio C.A.S.A. della quota di incremento del Fondo di Solidarietà Comunale per lo sviluppo dei servizi sociali € 19.870,44
- Trasferimento TEFA alla Provincia di Novara € 29.783,24
- Vincolo per eventuale restituzione contributo spese per trasporto alunni con disabilità € 3.478,74
- TOTALE € 68.675,60**

Sono state svincolate le seguenti quote derivanti dall'esercizio 2022

- Vincoli da certificazione fondi Covid 19 € 42.206,00
- Vincolo per fondo oneri contenzioso derivante da gestione 2019 € 5.180,84
- TOTALE € 47.386,84**

Comune di Grignasco - Relazione Conto Consuntivo 2023

- Vincoli da trasferimenti

Risorse vinc. nel risultato di amministrazione al 1/1/2023	Risorse vincolate applicate al bilancio dell'esercizio o 2023	Entrate vincolate accertate nell'esercizio o 2023	Impegni eserc. 2023 finanziati da entrate vincolate accertate nell'esercizio o da quote vincolate del risultato di amministrazione	Fondo plur. vinc. al 31/12/2023 finanziato da entrate vincolate accertate nell'esercizio o da quote vincolate del risultato di amministrazione	Cancellazione di residui attivi vincolati o eliminazione e del vincolo su quote del risultato di amministrazione (+) e cancellazione e di residui passivi finanziati da risorse vincolate (-) (gestione dei residui):	Cancellazione nell'esercizio o 2023 di impegni finanziati dal fondo pluriennale vincolato dopo l'approvazione del rendiconto dell'esercizio o 2022 non reimpegnati nell'esercizio o 2023	Risorse vincolate nel bilancio al 31/12/2023	Risorse vincolate nel risultato di amministrazione al 31/12/2023
202.928,85	143.982,38	113.315,10	18.986,86	0,00	2.661,01	0,00	238.310,62	294.596,08

La quota vincolata di € 294.596,08 è così suddivisa:

- Erogazione borsa di studio dott. Arpino € 15.507,72
- Erogazione premio "Sulle rive del Pinet... Il poeta Ciabattino" € 500,00
- Borse di studio finanziate da privati € 599,11
- Trasferimento regionale piano degli interventi alluvione del 2-3 ottobre 2020 da destinare a lavori area industriale D1 € 124.995,52
- Economie sul fondo pluriennale vincolato per spese in conto capitale derivanti da trasferimenti € 450,00
- Quota trasferimento statale compensativo per riduzioni TARI (art. 6, comma 1, D.L. 73/2021) € 9.227,00
- Quota fondo di solidarietà alimentare a sostegno delle famiglie € 12.522,00
- Eccedenza contributo statale per maggiori spese indennità amministratori Comunali € 1.768,76
- Contributo per centri estivi € 3.479,63
- Contributo della Regione per la sistemazione del parcheggio di via Riale € 66.546,34
- Quota non utilizzata contributo PNRR € 45.000,00
- Quota non utilizzata contributo M.I.U.R. € 14.000,00
- TOTALE € 294.596,00**

Sono state svincolate le seguenti quote, per un importo complessivo di € 28.361,01:

- L.R. 28/2007 Interventi in materia di istruzione –Assegnazione e liquidazione libri di testo 2012/2013 agli aventi diritto € 270,00
- Utilizzo contributo della Provincia per circuito vittoriano € 500,00
- Progettazione interventi di rimozione amianto edifici pubblici € 15.891,01
- Contributo alle famiglie quota bando nidi per prolungamento orari € 11.700,00
- TOTALE € 28.361,01**

**Comune di Grignasco - Relazione Conto Consuntivo 2023**

**- Vincoli dalla contrazione di mutui**

Risorse vinc. nel risultato di amministrazione al 1/1/2023	Risorse vincolate applicate al bilancio dell'esercizio o 2023	Entrate vincolate accertate nell'esercizio o 2023	Impegni eserc. 2023 finanziati da entrate vincolate accertate nell'esercizio o o da quote vincolate del risultato di amministrazione	Fondo plur. vinc. al 31/12/2023 finanziato da entrate vincolate accertate nell'esercizio o o da quote vincolate del risultato di amministrazione	Cancellazione di residui attivi vincolati o eliminazione e del vincolo su quote del risultato di amministrazione (+) e cancellazione e di residui passivi finanziati da risorse vincolate (-) (gestione dei residui):	Cancellazione nell'esercizio o 2023 di impegni finanziati dal fondo pluriennale vincolato dopo l'approvazione del rendiconto dell'esercizio o 2022 non reimpegnati nell'esercizio o 2023	Risorse vincolate nel bilancio al 31/12/2023	Risorse vincolate nel risultato di amministrazione al 31/12/2023
8.144,52	0,00	0,00	0,00	0,00	0,00	0,00	0,00	8.144,52

La quota vincolata di € 8.144,22 deriva dal mutuo per la realizzazione della struttura polivalente per attività motoria.

**- Vincoli formalmente attribuiti dall'Ente**

Risorse vinc. nel risultato di amministrazione al 1/1/2023	Risorse vincolate applicate al bilancio dell'esercizio o 2023	Entrate vincolate accertate nell'esercizio o 2023	Impegni eserc. 2023 finanziati da entrate vincolate accertate nell'esercizio o o da quote vincolate del risultato di amministrazione	Fondo plur. vinc. al 31/12/2023 finanziato da entrate vincolate accertate nell'esercizio o o da quote vincolate del risultato di amministrazione	Cancellazione di residui attivi vincolati o eliminazione e del vincolo su quote del risultato di amministrazione (+) e cancellazione e di residui passivi finanziati da risorse vincolate (-) (gestione dei residui):	Cancellazione nell'esercizio o 2023 di impegni finanziati dal fondo pluriennale vincolato dopo l'approvazione del rendiconto dell'esercizio o 2022 non reimpegnati nell'esercizio o 2023	Risorse vincolate nel bilancio al 31/12/2023	Risorse vincolate nel risultato di amministrazione al 31/12/2023
56.898,25	0,00	0,00	0,00	0,00	56.898,25	0,00	0,00	0,00

La risorse vincolate al 31/12/2022, di seguito elencate, sono state svincolate per il venir meno del presupposto giuridico che ne aveva determinato il vincolo.

Quote vincolate al 01/01/2023 e svincolate al 31/12/2023:

• Riversamento TEFA Provincia	€ 1.075,74
• Riversamento entrate da tesserino funghi	€ 270,00
• Lavori di manutenzione scuolabus (ditta con irregolarità contributiva)	€ 600,00
• Canone assistenza software biblioteca	€ 2.859,60
• Contributo gara ciclistica	€ 50,00
• Lavori di manutenzione parchi e giardini	€ 600,00
• Restituzione depositi cauzionali	€ 668,11
• Erogazione somme da privati	€ 407,00
• Attività di riscossione coattiva (società in liquidazione)	€ 8.191,26
• Restituzione concessioni cimiteriali	€ 42.176,54
<b>TOTALE</b>	<b>€ 56.898,25</b>

Comune di Grignasco - Relazione Conto Consuntivo 2023

- Altri vincoli

Risorse vinc. nel risultato di amministrazione al 1/1/2023	Risorse vincolate applicate al bilancio dell'esercizio o 2023	Entrate vincolate accertate nell'esercizio o 2023	Impegni eserc. 2023 finanziati da entrate vincolate accertate nell'esercizio o da quote vincolate del risultato di amministrazione	Fondo plur. vinc. al 31/12/2023 finanziato da entrate vincolate accertate nell'esercizio o da quote vincolate del risultato di amministrazione	Cancellazione di residui attivi vincolati o eliminazione e del vincolo su quote del risultato di amministrazione (+) e cancellazione e di residui passivi finanziati da risorse vincolate (-) (gestione dei residui):	Cancellazione nell'esercizio o 2023 di impegni finanziati dal fondo pluriennale vincolato dopo l'approvazione del rendiconto dell'esercizio o 2022 non reimpegnati nell'esercizio o 2023	Risorse vincolate nel bilancio al 31/12/2023	Risorse vincolate nel risultato di amministrazione al 31/12/2023
4.925,12	0,00	0,00	0,00	0,00	4.925,12	0,00	0,00	0,00

La risorse vincolate al 31/12/2022, di seguito elencate, sono state svincolate per il venir meno del presupposto giuridico che ne aveva determinato il vincolo.

Quote vincolate al 01/01/2023 e svincolate al 31/12/2023:

- Lavori nuova presa e gruppo misurazione antincendio Asilo nido \_\_\_\_\_ € 1.975,12
- Lavori di manutenzione scuolabus (ditta con irregolarità contributiva) \_\_\_\_\_ € 3.000,00
- TOTALE** \_\_\_\_\_ **€ 4.925,12**

- Vincolati destinati agli investimenti

Risorse destinate agli investim. al 1/1/2023	Entrate destinate agli investimenti accertate nell'esercizio 2023	Impegni eserc. 2023 finanziati da entrate destinate accertate nell'esercizio o da quote destinate del risultato di amministrazione	Fondo plurien. vinc. al 31/12/2023 finanziato da entrate destinate accertate nell'esercizio o da quote destinate del risultato di amministrazione	Cancellazione di residui attivi costituiti da risorse destinate agli investimenti o eliminazione della destinazione su quote del risultato di amministrazione (+) e cancellazione di residui passivi finanziati da risorse destinate agli investimenti (-) (gestione dei residui)	Risorse destinate agli investim. al 31/12/2023
28.941,36	0,00	28.941,36	0,00	-5.917,02	5.917,02

Posto che la somma destinata a investimenti, di € 28.941,36, derivante dalla gestione 2022 è stata interamente applicata nel corso dell'esercizio 2023, la quota di € 5.917,02 deriva dalla cancellazione dei seguenti residui passivi in conto capitale:

- Economie di spesa per lavori di somma urgenza per ripristino danni in seguito all'alluvione del 02/10/2020 \_\_\_\_\_ € 40717,76
- Manutenzione straordinaria strade comunali \_\_\_\_\_ € 1.199,26
- TOTALE** \_\_\_\_\_ **€ 5.917,02**

**Risultati della Gestione****Risultati della Gestione**

I risultati della gestione finanziaria di competenza dell'esercizio 2023 sono riassunti nei quadri generali delle entrate e delle spese riportati di seguito:

ENTRATE	ACCERTAMENTI	INCASSI
Fondo di cassa all'inizio dell'esercizio		879.357,58
Utilizzo avanzo di amministrazione	410.467,43	
Fondo pluriennale vincolato di parte corrente	28.129,28	
Fondo pluriennale vincolato in c/capitale	355.434,60	
Fondo pluriennale per incremento di attività finanziarie	0,00	
Titolo 1 – Entrate correnti di natura tributaria, contributiva e perequativa	2.524.742,43	2.524.608,05
Titolo 2 – Trasferimenti correnti	170.411,20	299.156,39
Titolo 3 – Entrate Extratributarie	510.196,39	522.074,00
Titolo 4 – Entrate in conto capitale	1.712.514,65	659.015,05
Titolo 5 – Entrate da riduzione di attività finanziarie		
<b>Totale entrate finali</b>	<b>4.917.864,67</b>	<b>4.004.853,49</b>
Titolo 6 – Accensione di prestiti	0,00	0,00
Titolo 7 – Anticipazioni da istituto tesoriere / cassiere	1.076.947,72	1.076.947,72
Titolo 9 – Entrate per conto di terzi e partite di giro	2.572.244,49	2.498.423,23
<b>Totale entrate dell'esercizio</b>	<b>8.567.056,88</b>	<b>7.580.224,44</b>
<b>TOTALE COMPLESSIVO ENTRATE</b>	<b>9.361.088,19</b>	<b>8.459.582,02</b>
<b>DISAVANZO DELL'ESERCIZIO</b>	<b>0,00</b>	
<b>TOTALE A PAREGGIO</b>	<b>9.361.088,19</b>	<b>8.459.582,02</b>

SPESE	IMPEGNI	PAGAMENTI
-------	---------	-----------

**Comune di Grignasco - Relazione Conto Consuntivo 2023**

Disavanzo di amministrazione	0,00	
Titolo 1 – Spese correnti	2.977.916,43	3.125.907,07
<i>Fondo pluriennale vincolato di parte corrente</i>	38.387,42	
Titolo 2 – Spese in conto capitale	1.834.831,60	1.713.703,58
<i>Fondo pluriennale vincolato in c/capitale</i>	197.430,13	
Titolo 3 – Spese per incremento di attività finanziarie		
<i>Fondo pluriennale vincolato per incremento di attività finanziarie</i>		
<b>Totale spese finali</b>	<b>5.048.565,58</b>	<b>4.839.610,65</b>
Titolo 4 – Rimborso di prestiti	135.326,95	135.326,95
Titolo 5 – Chiusura Anticipazioni da istituto tesoriere / cassiere	1.076.947,72	957.614,94
Titolo 7 – Spese per conto di terzi e partite di giro	2.572.244,49	2.485.035,92
<b>Totale spese dell'esercizio</b>	<b>8.833.084,74</b>	<b>8.417.588,46</b>
<b>TOTALE COMPLESSIVO SPESE</b>	<b>8.833.084,74</b>	<b>8.417.588,46</b>
<b>AVANZO DI COMPETENZA/ FONDO DI CASSA</b>	<b>528.003,45</b>	<b>41.993,56</b>
<b>TOTALE A PAREGGIO</b>	<b>9.361.088,19</b>	<b>8.459.582,02</b>

Il risultato di amministrazione, come definito dall'allegato a) al D.lgs. 181/2011 è il seguente:

Allegato a) Risultato di amministrazione				
<b>PROSPETTO DIMOSTRATIVO DEL RISULTATO DI AMMINISTRAZIONE (Anno 2023)</b>				
		<b>GESTIONE</b>		
		<b>RESIDUI</b>	<b>COMPETENZA</b>	<b>TOTALE</b>
Fondo cassa al 1° gennaio 2023				879.357,58
RISCOSSIONI	(+) 686.157,65	686.157,65	6.894.066,79	7.580.224,44
PAGAMENTI	(-) 540.776,66	540.776,66	7.876.811,80	8.417.588,46
SALDO DI CASSA AL 31 DICEMBRE 2023	(=)			41.993,56

**Comune di Grignasco - Relazione Conto Consuntivo 2023**

PAGAMENTI per azioni esecutive non regolarizzate al 31 dicembre 2023	(-)			0,00
FONDO DI CASSA AL 31 DICEMBRE 2023	(=)			41.993,56
RESIDUI ATTIVI	(+)	132.056,24	1.672.990,09	1.805.046,33
<i>di cui residui attivi incassati alla data del 31/12 in conti postali e bancari in attesa del riversamento nel conto di tesoreria principale</i>				0,00
<i>di cui derivanti da accertamenti di tributi effettuati sulla base della stima del dipartimento delle finanze</i>				0,00
RESIDUI PASSIVI	(-)	85.412,51	720.455,39	805.867,90
FONDO PLURIENNALE VINCOLATO PER SPESE CORRENTI	(-)			38.387,42
FONDO PLURIENNALE VINCOLATO PER SPESE IN CONTO CAPITALE	(-)			197.430,13
FONDO PLURIENNALE VINCOLATO PER INCREMENTO DI ATTIVITA' FINANZIARIE	(-)			0,00
<b>RISULTATO DI AMMINISTRAZIONE AL 31 DICEMBRE 2023 (A)</b>	<b>(=)</b>			<b>805.354,44</b>

Va rilevato che il risultato di amministrazione al 31.12.2023 va distinto nelle sue componenti come definite dal D.lgs. 118/2011 nelle seguenti risultanze:

<b>Composizione del risultato di amministrazione al 31 dicembre 2023:</b>	
<b>Parte accantonata</b>	
Fondo crediti di dubbia esigibilità al 31/12/2023	131.219,10
Fondo anticipazioni liquidità	0,00
Fondo perdite società partecipate	0,00
Fondo contenzioso	0,00
Altri accantonamenti	49.909,70
<b>Totale parte accantonata (B)</b>	<b>181.128,80</b>
<b>Parte vincolata</b>	
Vincoli derivanti da leggi e dai principi contabili	68.675,60
Vincoli derivanti da trasferimenti	294.596,08
Vincoli derivanti dalla contrazione di mutui	8.144,52
Vincoli formalmente attribuiti dall'ente	0,00
Altri vincoli	0,00
<b>Totale parte vincolata (C)</b>	<b>371.416,20</b>
<b>Parte destinata agli investimenti</b>	
<b>Totale parte destinata agli investimenti (D)</b>	<b>5.917,02</b>
<b>Totale parte disponibile (E=A-B-C-D)</b>	<b>246.892,42</b>
<b>Se E è negativo, tale importo è iscritto tra le spese del bilancio di previsione come disavanzo da ripianare</b>	

**Analisi della gestione finanziaria di competenza**

Il risultato della gestione finanziaria di competenza, evidenziato nella tabella sotto riportata, viene calcolato raffrontando il totale degli accertamenti delle entrate di competenza con il totale degli



## Comune di Grignasco - Relazione Conto Consuntivo 2023

impegni delle spese di competenza, tenendo conto che le entrate sono influenzate, altresì, dall'applicazione dell'avanzo di amministrazione applicato al bilancio di previsione 2023 e del fondo pluriennale vincolato iscritto in entrata al quale viene sottratto quello iscritto in spesa.

Il risultato è pertanto il seguente:

Totale accertamenti	(+)	€ 8.567.056,88
Totale impegni	(-)	€ 8.597.267,19
		€ -30.210,31
Avanzo		
FPV corrente	(+)	€ 28.129,28
FPV capitale	(+)	€ 355.434,60
FPV inc. att. fin	(+)	€ 0,00
A.A.	(+)	€ 410.467,43
FPV spese	(-)	€ 235.817,55

**Saldo gestione competenza € 528.003,45**

### Equilibri di bilancio

Il prospetto degli equilibri di bilancio consente di verificare, a consuntivo, la realizzazione degli equilibri previsti nei prospetti degli equilibri del bilancio di previsione, costituiti dagli:

- Equilibri di parte corrente, distinti in risultato di competenza di parte corrente, equilibrio di bilancio di parte corrente ed equilibrio complessivo di parte corrente.

Il risultato di competenza di parte corrente è determinato dalla differenza tra le seguenti voci di cui alla lettera a) e quelle di cui alla lettera b):

- a) gli impegni riguardanti le spese correnti, le spese per trasferimenti in c/capitale e le quote di capitale delle rate di ammortamento dei mutui e degli altri prestiti (dando evidenza ai rimborsi anticipati), incrementati dell'importo degli stanziamenti definitivi di bilancio relativi al fondo pluriennale vincolato di spesa di parte corrente, al fondo pluriennale vincolato di spesa per gli altri trasferimenti in conto capitale al ripiano del disavanzo e al fondo anticipazioni di liquidità.
- b) gli accertamenti riguardanti le entrate correnti (i primi tre titoli dell'entrata), i contributi destinati al rimborso dei prestiti, le entrate in c/capitale destinate all'estinzione anticipata di prestiti e le entrate di parte capitale destinate a spese correnti in base a specifiche disposizioni di legge o dei principi contabili, incrementati dagli stanziamenti definitivi relativi al fondo pluriennale vincolato di parte corrente iscritto in entrata e all'utilizzo dell'avanzo di competenza di parte corrente.

Il prospetto degli equilibri degli enti locali distingue le voci che concorrono al risultato di competenza di parte corrente in base a specifiche disposizioni di legge o dei principi contabili.

Al fine di tenere conto anche degli effetti derivanti dalla destinazione delle risorse acquisite in bilancio alla costituzione degli accantonamenti di parte corrente previsti dalle leggi e dai principi contabili e al rispetto dei vincoli specifici di destinazione di parte corrente il prospetto determina anche l'equilibrio di bilancio di parte corrente pari al risultato di competenza di parte corrente (avanzo di competenza di parte corrente con il segno +, o il disavanzo di competenza di parte corrente con il segno -) al netto delle risorse di parte corrente accantonate nel bilancio dell'esercizio cui il rendiconto si riferisce (stanziamenti definitivi) e delle risorse vincolate di parte corrente non ancora impegnate alla data del 31 dicembre dell'esercizio cui il rendiconto si riferisce.

Il prospetto determina l'equilibrio complessivo di parte corrente che tiene conto anche degli effetti derivanti dalle variazioni degli accantonamenti di parte corrente effettuati in sede di rendiconto in

attuazione dei principi contabili, nel rispetto del principio della prudenza e a seguito di eventi verificatosi dopo la chiusura dell'esercizio cui il rendiconto si riferisce o successivamente ai termini previsti per le variazioni di bilancio. L'equilibrio complessivo di parte corrente è pari alla somma algebrica tra l'equilibrio di bilancio di parte corrente e la variazione degli accantonamenti di parte corrente effettuata in sede di rendiconto.

Il valore finale dell'equilibrio di parte corrente è specificato nel prospetto "verifica equilibri" di seguito riportato.

- Equilibri in c/capitale, distinti in risultato di competenza in c/capitale, equilibrio di bilancio in c/capitale ed equilibrio complessivo in c/capitale.

Il risultato di competenza in c/capitale è determinato dalla differenza tra le voci di cui alle seguenti lettera a) e lettera b):

- a) gli impegni riguardanti le spese di investimento (al netto dei trasferimenti in c/capitale) e le spese per acquisizioni di partecipazioni e conferimenti di capitale incrementate dagli stanziamenti definitivi di bilancio riguardanti il fondo pluriennale vincolato di spesa in c/capitale (al netto del fondo pluriennale vincolato per i trasferimenti in c/capitale) e il fondo pluriennale vincolato per le acquisizioni di partecipazioni e conferimenti di capitale.
- b) gli accertamenti riguardanti le entrate in conto capitale (al netto dei trasferimenti in c/capitale, dei contributi destinati al rimborso dei prestiti, delle entrate in c/capitale destinate all'estinzione anticipata di prestiti e delle altre entrate di parte capitale destinate a spese correnti in base a specifiche disposizioni di legge), le alienazioni di partecipazioni e conferimenti di capitale e le accensioni dei prestiti (al netto di quelle destinate all'estinzione anticipata di prestiti), incrementati dagli stanziamenti definitivi di bilancio riguardanti il fondo pluriennale vincolato in c/capitale di entrata, l'utilizzo dell'avanzo di competenza in c/capitale.

Al fine di tenere conto anche degli effetti derivanti dalla destinazione delle risorse acquisite in bilancio alla costituzione degli accantonamenti in c/capitale previsti dalle leggi e dai principi contabili e al rispetto dei vincoli specifici di destinazione in c/capitale il prospetto determina l'equilibrio di bilancio in c/capitale pari al risultato di competenza in c/capitale (avanzo di competenza in c/capitale con il segno +, o il disavanzo di competenza in c/capitale con il segno -) al netto delle risorse in c/capitale accantonate nel bilancio dell'esercizio cui il rendiconto si riferisce (stanziamenti definitivi) e delle risorse vincolate in c/capitale non ancora impegnate alla data del 31 dicembre dell'esercizio cui il rendiconto si riferisce.

Il prospetto determina anche l'equilibrio complessivo in c/capitale che tiene conto degli effetti derivanti dalle variazioni degli accantonamenti in c/capitale effettuati in sede di rendiconto in attuazione dei principi contabili, nel rispetto del principio della prudenza e a seguito di eventi verificatosi dopo la chiusura dell'esercizio cui il rendiconto si riferisce o successivamente ai termini previsti per le variazioni di bilancio. L'equilibrio complessivo in c/capitale è pari alla somma algebrica tra l'equilibrio di bilancio in c/capitale e la variazione degli accantonamenti in c/capitale effettuata in sede di rendiconto.

Il disavanzo da debito autorizzato e non contratto che, ai sensi dell'articolo 40, comma 2-bis, del decreto legislativo 23 giugno 2011, n. 118, aggiunto dall'articolo 1, comma 937, della legge n. 145 del 2018, costituisce copertura delle spese di investimento, non rileva ai fini degli equilibri.

Il valore finale dell'equilibrio di parte capitale è specificato nel prospetto che segue.

- l'equilibrio tra le partite finanziarie in termini di competenza, tra gli accertamenti e gli impegni riguardanti le operazioni di acquisto/alienazione di titoli obbligazionari e di concessione/riscossione crediti, ridotto dell'importo delle previsioni di bilancio definitive di spesa per incremento di attività finanziaria destinato a confluire nel risultato di amministrazione come quota vincolata.

Anche per il saldo tra le partite finanziarie è determinato il risultato di competenza, l'equilibrio di bilancio e l'equilibrio complessivo.

Nel caso di concessioni di crediti o altri incrementi delle attività finanziarie di importo superiore rispetto alle riduzioni di attività finanziarie esigibili nel medesimo esercizio, il saldo negativo, riferito all'equilibrio complessivo, è finanziato da risorse correnti, mentre l'eventuale saldo positivo

Comune di Grignasco - Relazione Conto Consuntivo 2023

delle attività finanziarie, sempre riferito all'equilibrio complessivo, è destinato al rimborso anticipato dei prestiti e al finanziamento degli investimenti.

Infine il prospetto determina il Saldo corrente ai fini della copertura degli investimenti pluriennali, nel rispetto dei principi contabili.

Allegato n.10 – Rendiconto della Gestione

VERIFICA EQUILIBRI (Anno 2023)

EQUILIBRIO ECONOMICO-FINANZIARIO		COMPETENZA (ACCERTAMENTI E IMPEGNI IMPUTATI ALL'ESERCIZIO)
A) Fondo pluriennale vincolato per spesa correnti iscritto in entrate	(+)	28.129,28
AA) Recupero disavanzo di amministrazione esercizio precedente	(-)	0,00
Q1) Fondo pluriennale vincolato per spese titolo 2.04 Altri trasferimenti in conto capitale iscritto in entrata	(+)	0,00
B) Entrate Titoli 1.00 - 2.00 - 3.00	(+)	3.205.350,02
<i>di cui per estinzione anticipata di prestiti</i>		0,00
C) Entrate Titolo 4.02.06 – Contributi agli investimenti direttamente destinati al rimborso dei prestiti da amministrazioni pubbliche	(+)	0,00
D) Spese Titolo 1.00 – Spese correnti	(-)	2.977.916,43
<i>di cui spese correnti non ricorrenti finanziate con utilizzo del risultato di amministrazione</i>		0,00
D1) Fondo pluriennale vincolato di parte corrente (di spesa)	(-)	38.387,42
E) Spese Titolo 2.04 – Altri trasferimenti in conto capitale	(-)	0,00
E1) Fondo pluriennale vincolato di spesa - titolo 2.04 Altri trasferimenti in conto capitale	(-)	0,00
F1) Spese Titolo 4.00- Quote di capitale amm.to dei mutui e prestiti obbligazionari	(-)	135.326,95
<i>di cui per estinzione anticipata di prestiti</i>		0,00
F2) Fondo anticipazione di liquidità	(-)	0,00
<b>G) Somma finale (G=A-AA+Q1+B+C-D-D1-D2-E-E1-F1-F2)</b>		<b>81.848,50</b>
<b>ALTRE POSTE DIFFERENZIALI, PER ECCEZIONI PREVISTE DA NORME DI LEGGE E DAI PRINCIPI CONTABILI, CHE HANNO EFFETTO SULL'EQUILIBRIO EX ARTICOLO 162, COMMA 6, DEL TESTO UNICO DELLE LEGGI SULL'ORDINAMENTO DEI ENTI LOCALI</b>		
H) Utilizzo avanzo di amministrazione per spese correnti e per rimborso prestiti	(+)	88.574,86
<i>di cui per estinzione anticipata di prestiti</i>		0,00
I) Entrate di parte capitale destinate a spese correnti in base a specifiche disposizioni di legge o dei principi contabili	(+)	32.800,00
<i>di cui per estinzione anticipata di prestiti</i>		0,00
L) Entrate di parte corrente destinate a spese di investimento in base a specifiche disposizioni di legge o dei principi contabili	(-)	0,00
M) Entrate da accensione di prestiti destinate a estinzione anticipata dei prestiti	(+)	0,00
<b>O1) RISULTATO DI COMPETENZA DI PARTE CORRENTE (O1=G+H+I+L+M)</b>		<b>203.223,36</b>
- Risorse accantonate di parte corrente stanziare nel bilancio dell'Esercizio 2023	(-)	62.756,41
- Risorse vincolate di parte corrente nel bilancio	(-)	25.117,94
<b>O2) EQUILIBRIO DI BILANCIO DI PARTE CORRENTE</b>		<b>115.349,01</b>
- Variazione accantonamenti di parte corrente effettuata in sede di rendiconto '(+/-)	(-)	-73.937,24
<b>O3) EQUILIBRIO COMPLESSIVO DI PARTE CORRENTE</b>		<b>189.286,25</b>
P) Utilizzo avanzo di amministrazione per spese di investimento	(+)	321.892,57
Q) Fondo pluriennale vincolato per spese in conto capitale iscritto in entrata	(+)	355.434,60
Q1) Fondo pluriennale vincolato per spese titolo 2.04 Altri trasferimenti in conto capitale iscritto in entrata	(-)	0,00
J2) Fondo pluriennale vincolato per spese Titolo 3.01 Acquisizioni di attività finanziarie iscritto in entrata	(+)	0,00
R) Entrate Titoli 4.00-5.00-6.00	(+)	1.712.514,65
C) Entrate Titolo 4.02.06-Contributi agli investimenti direttamente destinati al rimborso dei prestiti da amministrazioni pubbliche	(-)	0,00

**Comune di Grignasco - Relazione Conto Consuntivo 2023**

I) Entrate di parte capitale destinate a spese correnti in base a specifiche disposizioni di legge o dei principi contabili	(-)	32.800,00
S1) Entrate Titolo 5.02 per Riscossione di crediti di breve termine	(-)	0,00
S2) Entrate Titolo 5.03 per Riscossione di crediti di medio-lungo termine	(-)	0,00
T) Entrate Titolo 5.04 relative a Altre entrate per riduzione di attività finanziarie	(-)	0,00
L) Entrate di parte corrente destinate a spese di investimento in base a specifiche disposizioni di legge o dei principi contabili	(+)	0,00
M) Entrate da accensione di prestiti destinate a estinzione anticipata dei prestiti	(-)	0,00
U) Spese Titolo 2.00-Spese in conto capitale	(-)	1.834.831,60
U1) Fondo pluriennale vincolato per spese in c/capitale (di spesa)	(-)	197.430,13
V) Spese Titolo 3.01 per Acquisizione di attività finanziarie	(-)	0,00
Y2) Fondo pluriennale vincolato per spese Titolo 3.01 Acquisizioni di attività finanziarie iscritto in spesa	(-)	0,00
E) Spese Titolo 2.04-Altri trasferimenti in conto capitale	(+)	0,00
E1) Fondo pluriennale vincolato di spesa - titolo 2.04 Altri trasferimenti in conto capitale	(+)	0,00
<b>Z1) RISULTATO DI COMPETENZA IN C/CAPITALE (Z1 = P+Q-Q1+J2+R-C-I-S1-S2-T+L-M-U-U1-U2-V-Y2+E+E1)</b>		<b>324.780,09</b>
- Risorse accantonate in c/capitale stanziare nel bilancio dell'Esercizio 2023	(-)	0,00
- Risorse vincolate in c/capitale nel bilancio	(-)	240.291,86
<b>Z2) EQUILIBRIO DI BILANCIO IN C/CAPITALE</b>		<b>84.488,23</b>
- Variazione accantonamenti in c/capitale effettuata in sede di rendiconto '(+/-)	(-)	0,00
<b>Z3) EQUILIBRIO COMPLESSIVO IN CAPITALE</b>		<b>84.488,23</b>
J) Utilizzo risultato di amministrazione per l'incremento di attività finanziarie	(+)	0,00
J1) Fondo pluriennale vincolato per incremento di attività finanziarie iscritto in entrata	(+)	0,00
J2) Fondo pluriennale vincolato per spese Titolo 3.01 Acquisizioni di attività finanziarie iscritto in entrata	(-)	0,00
S1) Entrate Titolo 5.02 per Riscossione di crediti di breve termine	(+)	0,00
S2) Entrate Titolo 5.03 per Riscossione di crediti di medio-lungo termine	(+)	0,00
T) Entrate Titolo 5.04 relative a Altre entrate per riduzioni di attività finanziarie	(+)	0,00
X1) Spese Titolo 3.02 per Concessione crediti di breve termine	(-)	0,00
X2) Spese Titolo 3.03 per Concessione crediti di medio-lungo termine	(-)	0,00
Y) Spese Titolo 3.04 per Altre spese per acquisizioni di attività finanziarie	(-)	0,00
Y1) Fondo pluriennale vincolato per incremento di attività finanziarie (di spesa)	(-)	0,00
Y2) Fondo pluriennale vincolato per spese Titolo 3.01 Acquisizioni di attività finanziarie iscritto in spesa	(+)	0,00
<b>W1) RISULTATO DI COMPETENZA (W/1 = O1+Z1+J+J1-J2+S1+S2+T-X1-X2-Y-Y1+Y2)</b>		<b>528.003,45</b>
- Risorse accantonate stanziare nel bilancio dell'Esercizio 2023		62.756,41
- Risorse vincolate nel bilancio		265.409,80
<b>W2) EQUILIBRIO DI BILANCIO</b>		<b>199.837,24</b>
- Variazione accantonamenti effettuata in sede di rendiconto '(+/-)		-73.937,24
<b>W3) EQUILIBRIO COMPLESSIVO</b>		<b>273.774,48</b>

**Saldo corrente ai fini della copertura degli investimenti pluriennali:**

O1) Risultato di competenza di parte corrente		<b>203.223,36</b>
Utilizzo risultato di amministrazione destinato al finanziamento di spese correnti ricorrenti e al rimborso di prestiti al netto del fondo anticipazione di liquidità	(-)	88.574,86
Entrate non ricorrenti che non hanno dato copertura a impegni	(-)	0,00
- Risorse accantonate di parte corrente stanziare nel bilancio dell'Esercizio 2023	(-)	62.756,41
- Variazione accantonamenti di parte corrente effettuata in sede di rendiconto '(+/-)	(-)	-73.937,24
- Risorse vincolate di parte corrente nel bilancio	(-)	25.117,94
<b>Equilibrio di parte corrente ai fini della copertura degli investimenti plurienn.</b>		<b>100.711,39</b>

**Analisi dell'indebitamento**

Il Comune di Grignasco rispetta i limiti previsti dall'art.204, comma 1. del D.Lgs. 267/2000, così come modificato dall'art. 1, comma 735 della Legge n. 147/13, in base al quale l'importo

## Comune di Grignasco - Relazione Conto Consuntivo 2023

complessivo dei relativi interessi, sommato a quello dei mutui precedentemente contratti non supera il 10% delle entrate relative ai primi tre titoli della parte entrata del rendiconto, come risulta dalla sottostante tabella che evidenzia l'andamento dell'incidenza percentuale nell'ultimo triennio:

2021	2022	2023
4,62	3,78	3,84

L'indebitamento dell'Ente ha avuto la seguente evoluzione:

	2021	2022	2023
Residuo debito	3.813.094,42	3.686.425,07	3.556.052,05
Nuovi prestiti	0,00	0,00	0,00
Prestiti rimborsati	126.669,35	130.373,02	135.326,95
Estinzioni anticipate			
Altre variazioni (da specificare)			
Totale fine anno	3.686.425,07	3.556.052,05	3.420.725,10

Gli oneri finanziari per ammortamento prestiti (escluse le operazioni finanziarie derivate) e il rimborso degli stessi in conto capitale hanno registrato la seguente evoluzione:

	2021	2022	2023
Oneri finanziari	131.298,09	127.054,44	123.674,62
Quota capitale	126.669,35	130.913,00	135.326,95
Totale fine anno	<b>257.967,44</b>	<b>257.967,44</b>	<b>259.001,57</b>

Nel 2023 non sono stati accesi nuovi mutui, né effettuate operazioni di rinegoziazione dei mutui esistenti

### Analisi Servizi per conto di terzi

Si riepiloga il pareggio della situazione delle entrate e delle spese per conto di terzi e partite di giro.

### Entrate Titolo 9

	Previsioni definitive	Accertamenti	Minori o maggiori entrate
Tipologia 100: Entrate per partite di giro	2.941.850,93	2.408.081,60	533.769,33
Tipologia 200: Entrate per conto terzi	216.000,00	164.162,89	51.837,11
<b>Totale</b>	<b>3.157.850,93</b>	<b>2.572.244,49</b>	<b>585.606,44</b>

### Spese Titolo 7

	Previsioni definitive	Impegni	Minori spese
Spese per conto terzi e partite di giro	3.157.850,93	2.572.244,49	585.606,44
<b>Totale</b>	<b>3.157.850,93</b>	<b>2.572.244,49</b>	<b>585.606,44</b>

### Quadro riassuntivo della gestione di competenza

Risultato della gestione corrente (Entrata Tit. 1,2,3 – Spesa Tit. 1)	227.433,59
Risultato della gestione investimenti (Entrata Tit. 4 – Spesa Tit. 2)	-122.316,95
Risultato della gestione di movimento di fondi (Entrata Tit. 5,6,7 – Spesa Tit. 3,4,5)	-135.326,95
Risultato della gestione conto terzi	0,00

**Comune di Grignasco - Relazione Conto Consuntivo 2023**

(Entrata Tit. 9 – Spesa Tit. 7)	
<b>Risultato della gestione di competenza</b>	<b>-30.210,31</b>

**Determinazione FCDE al 31.12.2023 per vincolo su quota Avanzo di Amministrazione**

Si da atto che il FCDE al 31.12.2023 risulta composto, nel dettaglio, come da seguente prospetto:

Allegato C) – Fondo crediti di dubbia esigibilità							
COMPOSIZIONE DELL'ACCANTONAMENTO AL FONDO CREDITI DI DUBBIA ESIGIBILITA' E AL FONDO SVALUTAZIONE CREDITI							
(Anno 2023)							
TIPOLOGIA	DENOMINAZIONE	RESIDUI ATTIVI FORMATISI NELL' ESERCIZIO CUI SI RIFERISCE IL RENDICON TO (a)	RESIDUI ATTIVI DEGLI ESERCIZI PRECEDEN TI (b)	TOTALE RESIDUI ATTIVI (c) = (a) + (b)	IMPORTO MINIMO DEL FONDO (d)	FONDO CREDITI DI DUBBIA ESIGIBILI TA' (e)	% di accanton amento al fondo crediti di dubbia esigibilità (f) = (e) / (c)
	<b>ENTRATE CORRENTI DI NATURA TRIBUTARIA, CONTRIBUTIVA E PEREQUATIVA</b>						
1010100	Tipologia 101: Imposte, tasse e proventi assimilati	428.756,79	61.707,14	490.463,93			
	di cui accertati per cassa sulla base del principio contabile 3.7	0,00	0,00	0,00			
	Tipologia 101 : Imposte, tasse e proventi assimilati non accertati per cassa	428.756,79	61.707,14	490.463,93	118.269,53	118.269,53	24,11 %
1010200	Tipologia 102: Tributi destinati al finanziamento della sanità (solo per le Regioni)						
	di cui accertati per cassa sulla base del principio contabile 3.7						
	Tipologia 102: Tributi destinati al finanziamento della sanità non accertati per cassa						
1010300	Tipologia 103: Tributi devoluti e regolati alle autonomie speciali (solo per le Regioni)						
	di cui accertati per cassa sulla base del principio contabile 3.7						
	Tipologia 103: Tributi devoluti e regolati alle autonomie speciali non accertati per cassa						
1010400	Tipologia 104: Compartecipazioni di tributi	0,00	0,00	0,00	0,00	0,00	0,00 %
1030100	Tipologia 301: Fondi perequativi da Amministrazioni Centrali	5.986,98	0,00	5.986,98	0,00	0,00	0,00 %
1030200	Tipologia 302: Fondi perequativi dalla Regione o Provincia autonoma (solo per gli Enti locali)	0,00	0,00	0,00	0,00	0,00	0,00 %
1000000	<b>TOTALE TITOLO 1</b>	<b>434.743,77</b>	<b>61.707,14</b>	<b>496.450,91</b>	<b>118.269,53</b>	<b>118.269,53</b>	<b>23,82 %</b>
	<b>TRASFERIMENTI CORRENTI</b>						
2010100	Tipologia 101: Trasferimenti correnti da Amministrazioni pubbliche	52.123,84	16.701,64	68.825,48	0,00	0,00	0,00 %
2010200	Tipologia 102: Trasferimenti correnti da Famiglie	0,00	0,00	0,00	0,00	0,00	0,00 %
2010300	Tipologia 103: Trasferimenti correnti da Imprese	0,00	3.120,00	3.120,00	0,00	0,00	0,00 %
2010400	Tipologia 104: Trasferimenti correnti da Istituzioni Sociali Private	0,00	0,00	0,00	0,00	0,00	0,00 %
2010500	Tipologia 105: Trasferimenti correnti dall'Unione Europea e dal Resto del Mondo	0,00	0,00	0,00			
	Trasferimenti correnti dall'Unione Europea	0,00	0,00	0,00			
	Trasferimenti correnti dal Resto del Mondo	0,00	0,00	0,00	0,00	0,00	0,00 %
2000000	<b>TOTALE TITOLO 2</b>	<b>52.123,84</b>	<b>19.821,64</b>	<b>71.945,48</b>	<b>0,00</b>	<b>0,00</b>	<b>0,00 %</b>
	<b>ENTRATE EXTRA TRIBUTARIE</b>						
3010000	Tipologia 100: Vendita di beni e servizi e proventi derivanti dalla gestione dei beni	26.379,00	11.485,00	37.864,00	12.949,57	12.949,57	34,20 %

**Comune di Grignasco - Relazione Conto Consuntivo 2023**

3020000	Tipologia 200: Proventi derivanti dall'attività di controllo e repressione delle irregolarità e degli illeciti	2.858,10	0,00	2.858,10	0,00	0,00	0,00 %
3030000	Tipologia 300: Interessi attivi	0,00	0,00	0,00	0,00	0,00	0,00 %
3040000	Tipologia 400: Altre entrate da redditi da capitale	0,00	0,00	0,00	0,00	0,00	0,00 %
3050000	Tipologia 500: Rimborsi e altre entrate correnti	10.793,43	425,28	11.218,71	0,00	0,00	0,00 %
3000000	<b>TOTALE TITOLO 3</b>	<b>40.030,53</b>	<b>11.910,28</b>	<b>51.940,81</b>	<b>12.949,57</b>	<b>12.949,57</b>	<b>24,93 %</b>
	<b>ENTRATE IN CONTO CAPITALE</b>						
4010000	Tipologia 100: Tributi in conto capitale	0,00	0,00	0,00	0,00	0,00	0,00 %
4020000	Tipologia 200: Contributi agli investimenti	1.066.209,01	0,00	1.066.209,01			
	Contributi agli investimenti da amministrazioni pubbliche	1.066.209,01	0,00	1.066.209,01			
	Contributi agli investimenti da UE	0,00	0,00	0,00			
	Tipologia 200: Contributi agli investimenti al netto dei contributi da PA e da UE	0,00	0,00	0,00	0,00	0,00	0,00 %
4030000	Tipologia 300: Altri trasferimenti in conto capitale	0,00	0,00	0,00			
	Altri trasferimenti in conto capitale da amministrazioni pubbliche	0,00	0,00	0,00			
	Altri trasferimenti in conto capitale da UE	0,00	0,00	0,00			
	Tipologia 300: Altri trasferimenti in conto capitale al netto dei trasferimenti da PA e da UE	0,00	0,00	0,00	0,00	0,00	0,00 %
4040000	Tipologia 4000: Entrate da alienazione di beni materiali e immateriali	0,00	14.900,00	14.900,00	0,00	0,00	0,00 %
4050000	Tipologia 500: Altre entrate in conto capitale	0,00	0,00	0,00	0,00	0,00	0,00 %
4000000	<b>TOTALE TITOLO 4</b>	<b>1.066.209,01</b>	<b>14.900,00</b>	<b>1.081.109,01</b>	<b>0,00</b>	<b>0,00</b>	<b>0,00 %</b>
	<b>ENTRATE DA RIDUZIONE DI ATTIVITA' FINANZIARIE</b>						
5010000	Tipologia 100: Alienazione di attività finanziarie	0,00	0,00	0,00	0,00	0,00	0,00 %
5020000	Titolo 200: Riscossione crediti di breve termine	0,00	0,00	0,00	0,00	0,00	0,00 %
5030000	Titolo 300: Riscossione crediti di medio-lungo termine	0,00	0,00	0,00	0,00	0,00	0,00 %
5040000	Tipologia 400: Altre entrate per riduzione di attività finanziarie	0,00	0,00	0,00	0,00	0,00	0,00 %
5000000	<b>TOTALE TITOLO 5</b>	<b>0,00</b>	<b>0,00</b>	<b>0,00</b>	<b>0,00</b>	<b>0,00</b>	<b>0,00 %</b>
	<b>TOTALE GENERALE</b>	<b>1.593.107,15</b>	<b>108.339,06</b>	<b>1.701.446,21</b>	<b>131.219,10</b>	<b>131.219,10</b>	<b>7,71 %</b>
	<b>DI CUI FONDO DI DUBBIA ESIGIBILITA' IN C/CAPITALE</b>	<b>1.066.209,01</b>	<b>14.900,00</b>	<b>1.081.109,01</b>	<b>0,00</b>	<b>0,00</b>	<b>0,00 %</b>
	<b>DI CUI FONDO CREDITI DI DUBBIA ESIGIBILITA' DI PARTE CORRENTE (n)</b>	<b>526.898,14</b>	<b>93.439,06</b>	<b>620.337,20</b>	<b>131.219,10</b>	<b>131.219,10</b>	<b>21,15 %</b>

<b>COMPOSIZIONE FONDO SVALUTAZIONE CREDITI</b>	<b>TOTALE CREDITI</b>	<b>FONDO SVALUTAZIONE CREDITI</b>
	(g)	(h)
RESIDUI ATTIVI NEL CONTO DEL BILANCIO	1.701.446,21	131.219,10
	(i)	(l)
CREDITI STRALCIATI DAL CONTO DEL BILANCIO	128.121,67	128.121,67
ACCERTAMENTI IMPUTATI AGLI ESERCIZI SUCCESSIVI A QUELLO CUI IL RENDICONTO SI RIFERISCE (m)	0,00	0,00
<b>TOTALE</b>	<b>1.829.567,88</b>	<b>259.340,77</b>

**c) PRINCIPALI VARIAZIONI ALLE PREVISIONI FINANZIARIE INTERVENUTE IN CORSO D'ANNO**
**Variazioni di bilancio eseguite**

Nel corso dell'esercizio 2023, successivamente all'approvazione definitiva del Bilancio di Previsione sono state apportate al bilancio 2023 alcune variazioni adottate sia con provvedimenti di giunta che di consiglio, divenuti esecutivi ai sensi di legge, sia con provvedimenti dirigenziali come previsto dal D.Lgs. 118/2011.

Si dà atto di aver proceduto alle seguenti variazioni di Bilancio nel corso del 2023:

Variazioni di competenza della Giunta Comunale:

Org.	Numero	Data	Oggetto
GC	22	08/03/2023	Variazione di Cassa ai fini del D.Lgs. 118/2011
GC	23	08/03/2023	Variazione di Bilancio per Somme Esigibili
GC	39	05/04/2023	VARIAZIONE AL BILANCIO DI PREVISIONE FINANZIARIO 2023/2025 ADOTTATA IN VIA D'URGENZA DALLA GIUNTA, AI SENSI DELL'ART. 42 C. 4 E DELL'ART. 175 C. 4 DEL D.LGS. 267/2000 E AL D.U.P. - 2023/2025. PRIMO PROVVEDIMENTO.
GC	52	10/05/2023	VARIAZIONE AL BILANCIO DI PREVISIONE FINANZIARIO 2023/2025 ADOTTATA IN VIA D'URGENZA DALLA GIUNTA, AI SENSI DELL'ART. 42 C. 4 E DELL'ART. 175 C. 4 DEL D.LGS. 267/2000 E AL D.U.P. - 2023/2025. SECONDO PROVVEDIMENTO.
GC	57	07/06/2023	BILANCIO DI PREVISIONE 2023 - 2025 - VARIAZIONE DI CASSA AI SENSI DELL'ARTICOLO 175, COMMA 5-BIS, LETT. D) DEL D. LGS. 267/2000. SECONDO PROVVEDIMENTO
GC	62	14/06/2023	VARIAZIONE AL BILANCIO DI PREVISIONE FINANZIARIO 2023/2025 e al D.U.P. 2023/2025 ADOTTATA IN VIA D'URGENZA DALLA GIUNTA, AI SENSI DELL'ART. 42 C. 4 E DELL'ART. 175 C. 4 DEL D. LGS. 267/2000. QUARTO PROVVEDIMENTO.
GC	69	19/07/2023	Variazione di cassa terzo provvedimento
GC	81	30/08/2023	VARIAZIONE AL BILANCIO DI PREVISIONE FINANZIARIO 2023/2025 ADOTTATA IN VIA D'URGENZA DALLA GIUNTA, AI SENSI DELL'ART. 42 C. 4 E DELL'ART. 175 C. 4 DEL D. LGS. 267/2000. QUINTO PROVVEDIMENTO.
GC	103	18/10/2023	VARIAZIONE AL BILANCIO DI PREVISIONE FINANZIARIO 2023/2025 ADOTTATA IN VIA D'URGENZA DALLA GIUNTA, AI SENSI DELL'ART. 42 C. 4 E DELL'ART. 175 C. 4 DEL D.LGS. 267/2000 E AL D.U.P. - 2023/2025. SESTO PROVVEDIMENTO.
GC	105	25/10/2023	Variazione di Cassa ai fini del D.Lgs. 118/2011
GC	110	15/11/2023	Variazione di cassa - quinto provvedimento
GC	115	15/11/2023	prelevamento dal fondo di riserva
GC	126	13/12/2023	Prelevamento dal fondo di riserva
GC	127	13/12/2023	VARIAZIONE DI CASSA - SESTO PROVVEDIMENTO
GC	131	27/12/2023	VARIAZIONE DI CASSA - SETTIMO PROVVEDIMENTO
GC	136	27/12/2023	PRELEVAMENTO DA FONDO DI RISERVA
GC	28	20/03/2024	Variazione di Bilancio per Somme Esigibili

Variazioni di bilancio di competenza del Consiglio Comunale, adottate dal Consiglio Comunale o dalla Giunta Comunale d'urgenza e successivamente ratificate entro i 60gg:

Org.	Numero	Data	Oggetto
CC	24	03/06/2023	VARIAZIONE AL BILANCIO DI PREVISIONE FINANZIARIO 2023/2025 ADOTTATA AI SENSI DELL'ART. 175 C.2 DEL D. LGS. 267/2000 - TERZO PROVVEDIMENTO
CC	27	29/07/2023	ASSESTAMENTO GENERALE, SALVAGUARDIA DEGLI EQUILIBRI E VARIAZIONE AL BILANCIO DI PREVISIONE 2023/2025 AI SENSI DEGLI ARTT. 175 COMMI 2 E 8 E 193, COMMA 2 DEL D.LGS. N. 267/2000.
CC	35	29/11/2023	VARIAZIONE AL BILANCIO DI PREVISIONE FINANZIARIO 2023/2025 ADOTTATA AI SENSI DELL'ART. 175 C.2 DEL D. LGS. 267/2000 - SETTIMO PROVVEDIMENTO.



## Comune di Grignasco - Relazione Conto Consuntivo 2023

Si dà atto di aver proceduto alla salvaguardia degli equilibri di bilancio con la Deliberazione n. 27 del 29/07/2023.

Sono state adottate con determina dirigenziale alcune variazioni di bilancio ai sensi art.175 comma 5-quater e precisamente le seguenti:

Org.	Numero	Data	Oggetto
1	102	03/04/2023	Variazione partite di giro
1	128	28/04/2023	Utilizzo di quote vincolate del risultato di amministrazione derivanti da stanziamenti di bilancio dell'esercizio precedente corrispondenti a entrate vincolate, variazione ai sensi dell'art. 175, comma 5-quater, lett. c), D.Lgs. n. 267/000.
1	178	07/06/2023	VARIAZIONI COMPENSATIVE TRA CAPITOLI DI SPESA NELLO STESSO MACROAGGREGATO, AI SENSI DELL'ART. 175 COMMA 5-QUATER LETTERA a) DEL D.LGS 267/2000. PRIMO PROVVEDIMENTO.
1	231	08/08/2023	Variazione di adeguamento delle previsioni riguardanti le partite di giro e le operazioni per conto terzi ai sensi dell'art. 175 comma 5-quater lett. e) del D.Lgs. n. 267/2000 e ss.mm.ii.
1	234	09/08/2023	Variazione e conseguente adeguamento delle previsioni riguardanti le partite di giro e le operazioni per conto terzi ai sensi dell'art. 175 comma 5-quater lett. d) ed e) del D.Lgs. n. 267/2000 e ss.mm.ii.
1	273	28/08/2023	Variazione di adeguamento delle previsioni riguardanti le partite di giro e le operazioni per conto terzi ai sensi dell'art. 175 comma 5-quater lett. e) del D.Lgs. n. 267/2000 e ss.mm.ii.
1	270	12/09/2023	Variazione partite di giro
1	335	31/10/2023	Variazione al Fondo Pluriennale Vincolato, agli stanziamenti ad esso correlati, ai sensi dell'art. 175 comma 5-quater lett. b) del D.Lgs. n. 267/2000 e ss.mm.ii..
1	398	20/12/2023	Utilizzo di quote vincolate del risultato di amministrazione derivanti da stanziamenti di bilancio dell'esercizio precedente corrispondenti a entrate vincolate, variazione ai sensi dell'art. 175, comma 5-quater, lett. c), D.Lgs. n. 267/000.
1	401	22/12/2023	VARIAZIONI COMPENSATIVE TRA CAPITOLI DI SPESA NELLO STESSO MACROAGGREGATO, AI SENSI DELL'ART. 175 COMMA 5-QUATER LETTERA a) DEL D.LGS 267/2000. NONO PROVVEDIMENTO.
1	402	28/12/2023	Variazione di adeguamento delle previsioni riguardanti le partite di giro e le operazioni per conto terzi ai sensi dell'art. 175 comma 5-quater lett. e) del D.Lgs. n. 267/2000 e ss.mm.ii.
1	403	28/12/2023	Variazione riguardante i versamenti ai conti di tesoreria statale e conseguente adeguamento delle previsioni riguardanti le partite di giro e le operazioni per conto terzi
1	416	29/12/2023	Variazione riguardante i versamenti ai conti di tesoreria statale e conseguente adeguamento delle previsioni riguardanti le partite di giro e le operazioni per conto terzi
1	418	29/12/2023	Variazione al Fondo Pluriennale Vincolato, agli stanziamenti ad esso correlati, ai sensi dell'art. 175 comma 5-quater lett. b) del D.Lgs. n. 267/2000 e ss.mm.ii..

Sulle variazioni di bilancio di Giunta o di Consiglio è stato acquisito il parere del revisore dei Conti, agli atti nel registro dei verbali del Revisore dei conti.

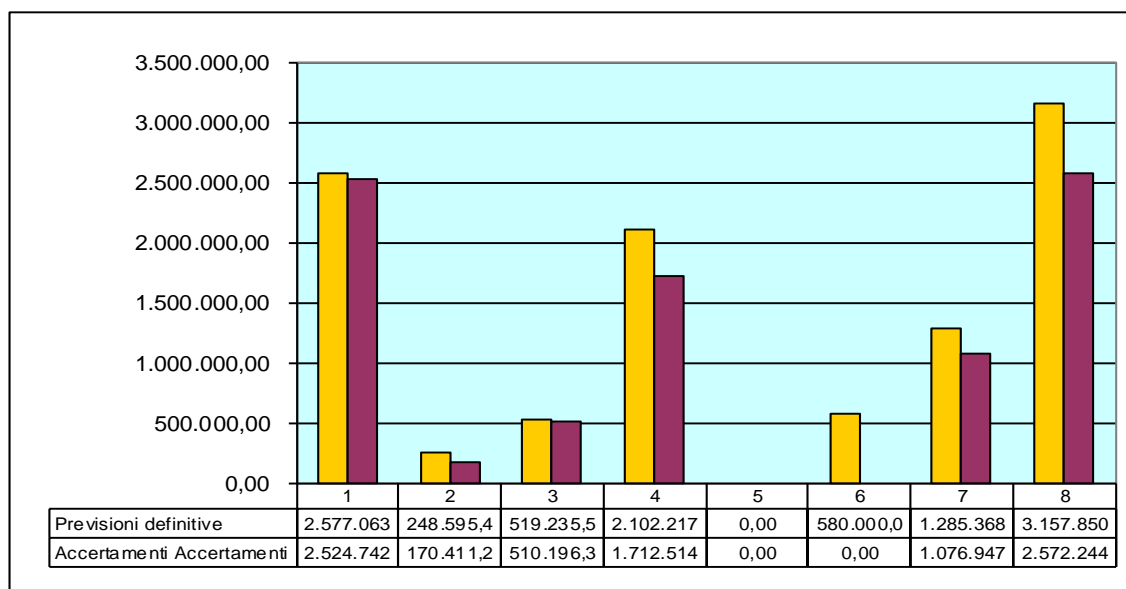
Nel Corso del 2023 sono stati effettuati i seguenti prelievi dal Fondo di Riserva e Fondo di Riserva di Cassa:

Org.	Numero	Data	Oggetto
GC	52	10/05/2023	VARIAZIONE AL BILANCIO DI PREVISIONE FINANZIARIO 2023/2025 ADOTTATA IN VIA D'URGENZA DALLA GIUNTA, AI SENSI DELL'ART. 42 C. 4 E DELL'ART. 175 C. 4 DEL D.LGS. 267/2000 E AL D.U.P. - 2023/2025. SECONDO PROVVEDIMENTO.
GC	81	30/08/2023	VARIAZIONE AL BILANCIO DI PREVISIONE FINANZIARIO 2023/2025 ADOTTATA IN VIA D'URGENZA DALLA GIUNTA, AI SENSI DELL'ART. 42 C. 4 E DELL'ART. 175 C. 4 DEL D. LGS. 267/2000. QUINTO PROVVEDIMENTO.
GC	115	15/11/2023	prelevamento dal fondo di riserva
GC	126	13/12/2023	Prelevamento dal fondo di riserva
GC	136	27/12/2023	PRELEVAMENTO DA FONDO DI RISERVA

**d) ANALISI DELLA GESTIONE DI COMPETENZA****ANALISI DELLE ENTRATE****Tabella 1 - Grado di accertamento generale delle entrate**

Le entrate presentano il seguente andamento, riferito agli stanziamenti definitivi ed agli accertamenti assunti:

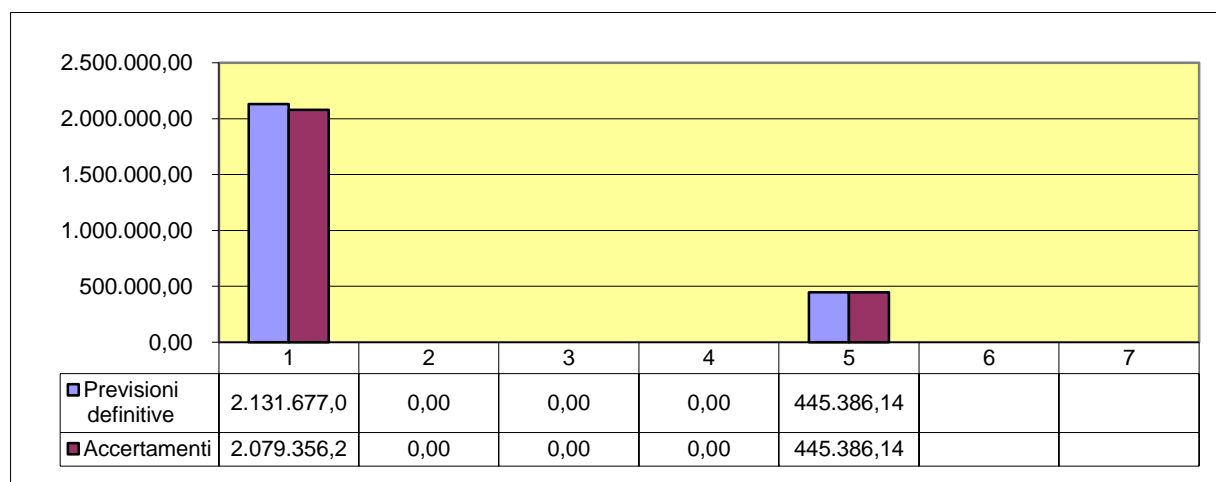
Tab 1. Grado di accertamento delle entrate	Previsioni definitive	Accertamenti	% accertato
Tit. 1 - Entrate correnti di natura tributaria, contributiva e perequativa	2.577.063,23	2.524.742,43	97,97%
Tit. 2 - Trasferimenti correnti	248.595,49	170.411,20	68,55%
Tit. 3 - Extratributarie	519.235,51	510.196,39	98,26%
Tit. 4 - Entrate in conto capitale	2.102.217,13	1.712.514,65	81,46%
Tit. 5 - Entrate da riduzione di attività finanziarie	0,00	0,00	
Tit. 6 - Accensione di prestiti	580.000,00	0,00	
Tit. 7 - Anticipazioni da tesoriere	1.285.368,95	1.076.947,72	83,79%
Tit. 9 - Entrate conto terzi e partite di giro	3.157.850,93	2.572.244,49	81,46%
<b>Totali</b>	<b>10.470.331,24</b>	<b>8.567.056,88</b>	<b>81,82%</b>



**Tabella 2 Grado di accertamento delle entrate correnti di natura tributaria, contributiva e perequativa**

Tab.3 Entrate correnti di natura tributaria, contributiva e perequativa

	Previsioni definitive	Accertamenti	% Accertato
Tip.101 - Imposte, tasse e proventi assimilati	2.131.677,09	2.079.356,29	97,55%
Tip. 102 - Tributi destinati al finanziamento della sanità	0,00	0,00	
Tip. 103 - Tributi devoluti e regolati alle autonomie speciali	0,00	0,00	
Tip. 104 - Compartecipazioni di tributi	0,00	0,00	
Tip. 301 Fondi perequativi da Amministrazioni Centrali	445.386,14	445.386,14	100,00%
Tip. 302 Fondi perequativi dalla Regione o Provincia autonoma			
<b>Totali</b>	<b>2.577.063,23</b>	<b>2.524.742,43</b>	<b>97,97%</b>



Le principali entrate tributarie riguardano:

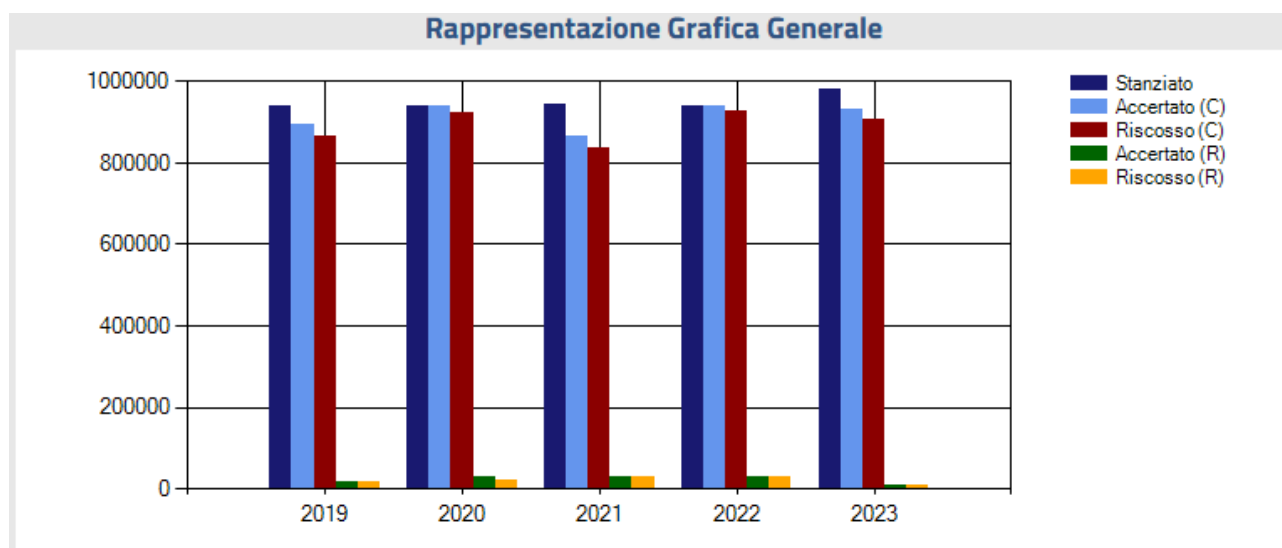
#### IMU – imposta municipale unica.

Il gettito ordinario accertato è di € 942.859,50 a fronte di una previsione pari a € 980.000,00. L'accertamento è effettuato per cassa e tiene conto, pertanto, degli incassi registrati nel 2023 in conto competenza e in conto residui nelle prime settimane del 2024. L'accertamento tiene altresì conto della decurtazione effettuata dallo stato per l'alimentazione del fondo di solidarietà comunale.

Il gettito derivante dalle attività di controllo sulle annualità pregresse è effettuato per cassa ed ammonta ad € 83.517,08 a fronte di una previsione di € 90.000,00. Si espone il grafico che illustra l'evoluzione del gettito nell'ultimo quinquennio.

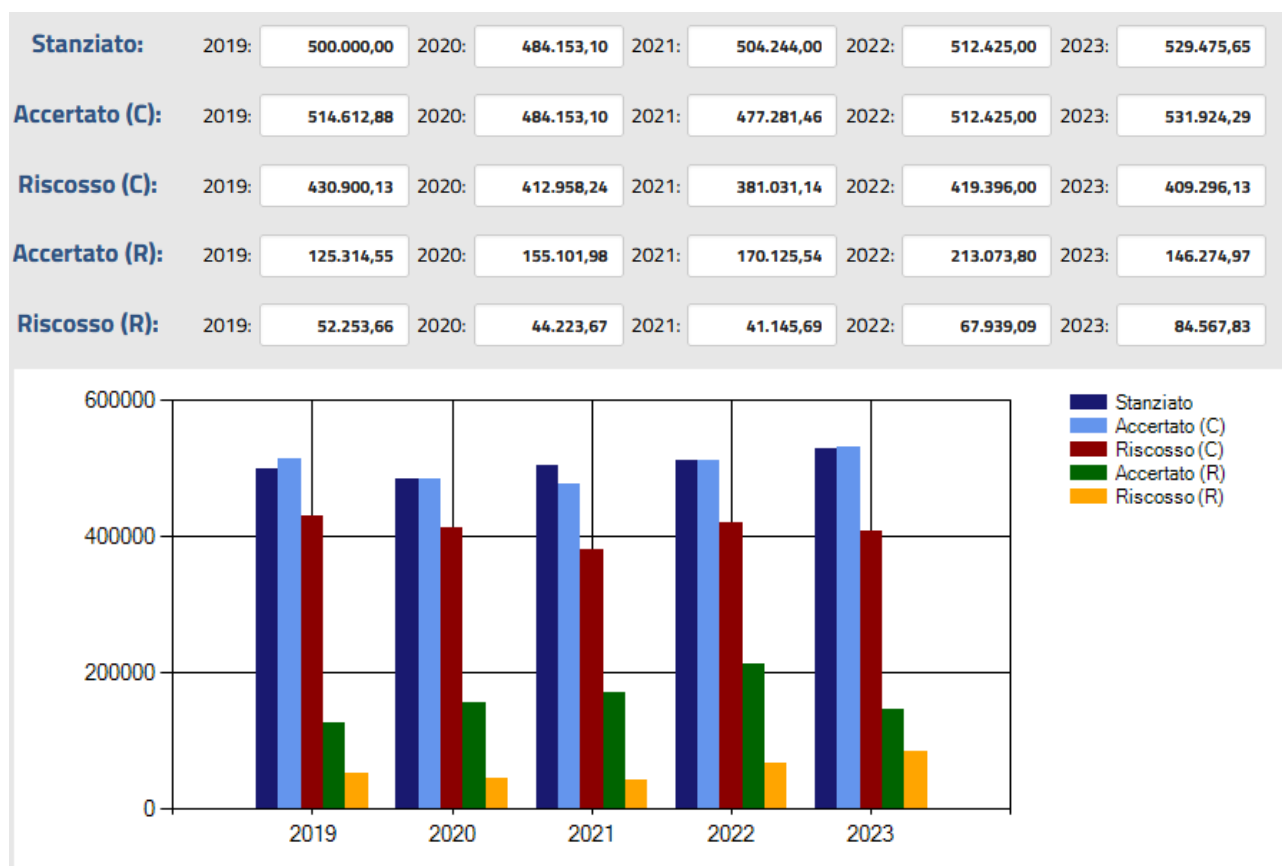
<b>Stanziato:</b>	2019:	940.000,00	2020:	941.500,00	2021:	942.400,00	2022:	940.000,00	2023:	980.000,00
<b>Accertato (C):</b>	2019:	892.859,50	2020:	941.500,00	2021:	864.001,00	2022:	940.000,00	2023:	930.546,37
<b>Riscosso (C):</b>	2019:	865.465,36	2020:	922.154,36	2021:	835.831,63	2022:	929.210,69	2023:	905.616,65
<b>Accertato (R):</b>	2019:	18.551,33	2020:	27.394,14	2021:	30.920,63	2022:	28.284,57	2023:	10.789,31
<b>Riscosso (R):</b>	2019:	18.551,33	2020:	20.927,44	2021:	30.920,63	2022:	28.284,57	2023:	10.789,31

## Comune di Grignasco - Relazione Conto Consuntivo 2023



### TARI – taxa rifiuti

L'importo accertato, pari ad € 531.924,29, corrisponde al piano finanziario e agli avvisi di pagamento emessi per l'annualità 2023. La somma delle riscossioni a residuo riguardanti le annualità pregresse è pari ad € 84.567,83 e l'accantonamento al fondo crediti di dubbia esigibilità, riferito a quest'entrata per i residui non riscossi delle annualità pregresse è di € 131.269,53. Si espone di seguito l'evoluzione del gettito nell'ultimo quinquennio.

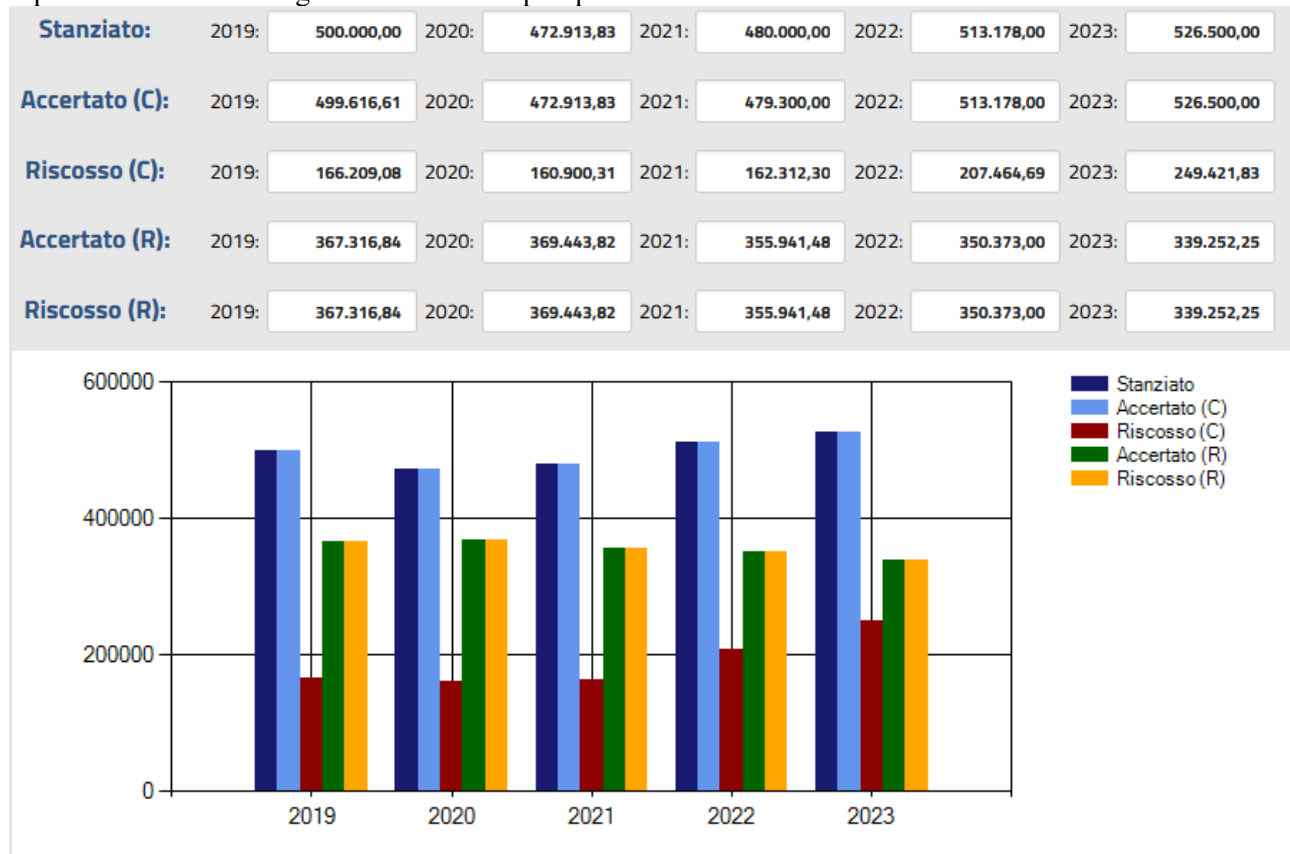


### Addizionale Irpef

Il gettito accertato è di € 526.500,00 pari alla previsione. L'accertamento è effettuato tenuto conto delle stime pubblicate sul portale del federalismo fiscale. Da evidenziare che l'incasso è effettuato per buona parte nell'anno successivo in conto residui: ciò per effetto del meccanismo del pagamento dell'imposta da parte

### Comune di Grignasco - Relazione Conto Consuntivo 2023

del sostituto. Nel 2023 sono stati incassati € 339.252,25 in conto residui ed € 249.421,83 in competenza. Si espone l'evoluzione del gettito nell'ultimo quinquennio.

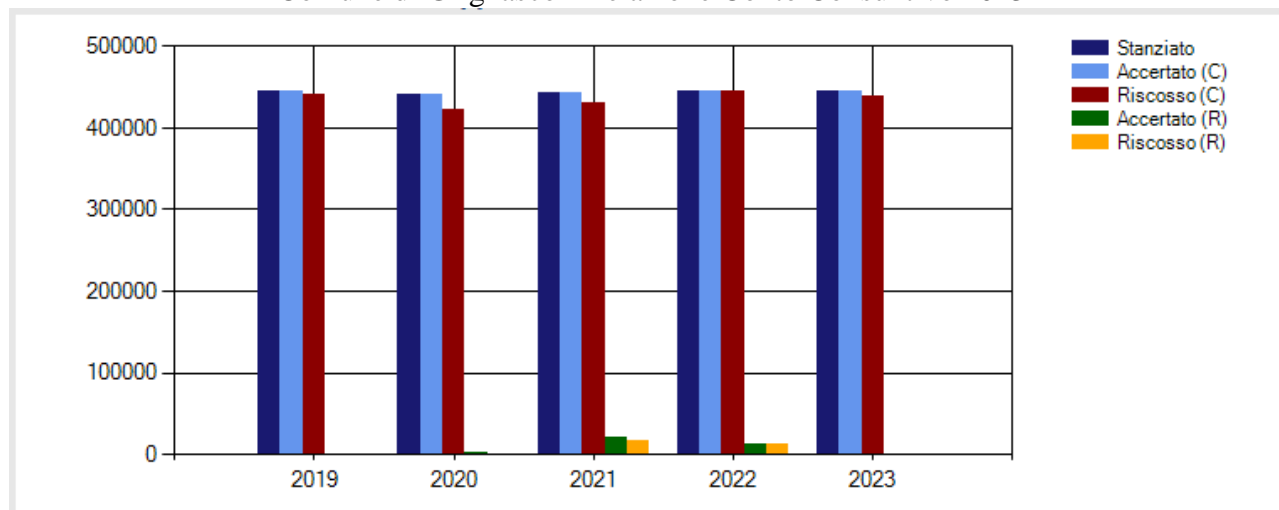


#### Fondo di solidarietà.

L'importo accertato è di € 445.386,14 e corrisponde alla somma assegnata dallo Stato e comunicata sul portale "Finanza locale" nel sito internet del Ministero dell'Interno. Tale importo comprende l'incremento di € 19.870,44 destinato al potenziamento dei servizi sociali ai sensi dell'articolo 1, comma 791 della legge 178/2020 (legge di bilancio 2022) ed € 3.478,74 per il potenziamento del servizio trasporto studenti con disabilità ai sensi dell'art. 1 c. 449, lettera d-octies, della legge 232/2016 (DM 17 maggio 2023). Si espone l'evoluzione del gettito nell'ultimo quinquennio.

<b>Stanziato:</b>	2019:	444.423,15	2020:	440.310,20	2021:	443.909,75	2022:	445.736,10	2023:	445.386,14
<b>Accertato (C):</b>	2019:	444.423,15	2020:	440.310,20	2021:	443.909,75	2022:	445.041,61	2023:	445.386,14
<b>Riscosso (C):</b>	2019:	441.852,15	2020:	422.629,59	2021:	430.076,25	2022:	445.041,61	2023:	439.399,16
<b>Accertato (R):</b>	2019:	0,00	2020:	2.571,00	2021:	20.183,41	2022:	13.375,52	2023:	0,00
<b>Riscosso (R):</b>	2019:	0,00	2020:	0,00	2021:	17.612,41	2022:	13.375,52	2023:	0,00

## Comune di Grignasco - Relazione Conto Consuntivo 2023

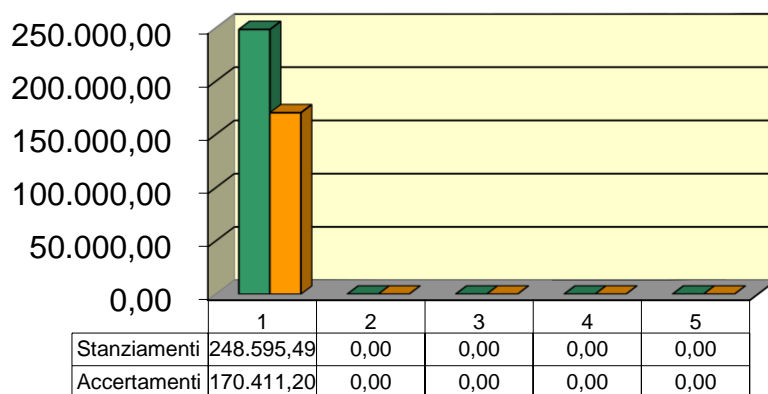


Di seguito il prospetto di tutte le entrate tributarie previste e accertate nel 2023.

Voce	Cap.	Art.	Codice	Descrizione	Competenza	Accertato	Incassato competenza	Incassato a residui
10	10	1	1.0101	Imposta Comunale Immobili (I.C.I.)	1.142,10	2.071,19	1.751,90	0,00
50	10	1	1.0101	IMU	980.000,00	930.546,37	905.616,65	10.789,31
50	20	1	1.0101	RECUPERO IMU ANNI PREGRESSI	90.000,00	83.517,08	79.715,63	0,00
60	10	1	1.0101	Addizionale comunale IRPEF	526.500,00	526.500,00	249.421,83	339.252,25
70	40	1	1.0101	CINQUE PER MILLE IRPEF	4.351,08	4.351,08	4.351,08	0,00
71	20	1	1.0101	TARI	529.475,65	531.924,29	409.296,13	84.567,83
80	10	1	1.0101	TASI	208,26	446,28	446,28	0,00
125	10	2	1.0301	Entrate da fondo di solidarietà comunale	445.386,14	445.386,14	439.399,16	0,00
Totale					2.577.063,23	2.524.742,43	2.089.998,66	434.609,39

**Tabella 3 Grado di accertamento delle entrate da trasferimenti correnti**

Tab.5 Grado di accert.delle entrate da trasferimenti correnti	Previsioni definitive	Accertamenti	% Accertato
Tip. 101 - Trasferimenti correnti da amministrazioni pubbliche	248.595,49	170.411,20	68,55%
Tip. 102 - Trasferimenti correnti da famiglie	0,00	0,00	
Tip. 103 - Trasferimenti correnti da imprese	0,00	0,00	
Tip. 104 - Trasferimenti correnti da Istituzioni sociali private	0,00	0,00	
Tip. 105 - Trasferimenti correnti dall' Unione Europea e dal resto del mondo	0,00	0,00	
<b>Totali</b>	<b>248.595,49</b>	<b>170.411,20</b>	<b>68,55%</b>

**Tab. 5 - Grado di accertamento dell etrate da trasferimenti correnti**

L'accertamento complessivo di € 171.411,20 riguarda i contributi concessi da Stato, Regione e Provincia in funzione delle diverse attività svolte dal comune. Nel dettaglio si veda la tabella che segue.

Voce	Cap.	Art.	Codice	Descrizione	Competenza	Accertamenti Comp.	Incassato competenza	Incassato a residui
130	30	1	2.0101	Trasferimenti dello stato	29.265,00	36.120,35	13.760,14	18.470,82
130	30	8	2.0101	Contributo per centri estivi	3.601,19	3.601,19	3.601,19	0,00
130	30	12	2.0101	Contributo art. 27, comma 2 D.L. 17/2022 e art. 450, comma 3 D.L. 50/2022 per finanziare rincari energetici e gas	0,00	0,00	0,00	13.199,86
130	30	13	2.0101	Trasferimenti dello stato - fondo enti locali per garantire la continuità dei servizi	19.499,45	19.499,45	19.499,45	0,00
130	90	3	2.0101	TRASFERIMENTO DELLO STATO PER AUMENTO INDENNITA' SINDACO E AMMINISTRATORI (art. 1, comma 186 legge 234/2021)	14.444,75	14.767,63	0,00	0,00
130	90	4	2.0101	Contributo dello Stato per l'assistenza, l'autonomia e la comunicazione per alunni	0,00	5.384,64	5.384,64	0,00

Comune di Grignasco - Relazione Conto Consuntivo 2023

				con disabilità - d.l. 228/2021				
130	100	1	2.0101	E.2.01.01.01.001 - PNRR - M1.C1.I1-4 - CUP B11F2200007006 - TRASFERIMENTO CORRENTE DA MINISTERI PER PROGETTO "AVVISO DI MISURA 1.4.3 "ADOZIONE 'APP IO' COMUNI APRILE 2022"	2.430,00	0,00	0,00	0,00
130	100	2	2.0101	E.2.01.01.01.001 - PNRR - M1.C1.I1-4 - CUP B11F22000130006 - TRASFERIMENTO CORRENTE DA MINISTERI PER PROGETTO "AVVISO DI MISURA 1.4.4 "ESTENSIONE DELL'UTILIZZO DELLE PIATTAFORME NAZIONALI DI IDENTITA' DIGITALE - SPID CIE" COMUNI APRILE 2022	14.000,00	0,00	0,00	0,00
130	100	3	2.0101	E.2.01.01.01.001 - PNRR - M1.C1.I1-4 - CUP B11F22000140006 - TRASFERIMENTO CORRENTE DA MINISTERI PER PROGETTO "AVVISO MISURA 1.4.3 "ADOZIONE PIATTAFORMA PAGOPA" COMUNI APRILE 2022	14.568,00	0,00	0,00	0,00
130	100	4	2.0101	E.2.01.01.01.001 - PNRR - M1.C1.I1-4.5 - CUP B11F22002960006 - TRASFERIMENTO CORRENTE DA MINISTERI PER PROGETTO "PNRR M1C1 MISURA 1.4.5 "PIATTAFORMA NOTIFICHE DIGITALI COMUNI (SETTEMBRE 2022)"	23.147,00	0,00	0,00	0,00
250	60	1	2.0101	Contributo regionale per nuovefunzioni trasferitr	10.323,00	10.323,00	0,00	0,00
250	60	2	2.0101	Contributo regionale per asilo nido	31.037,27	31.037,27	28.272,27	0,00
250	70	1	2.0101	Contributo regionale per libribiblioteca	2.490,00	4.398,00	2.490,00	0,00
250	70	2	2.0101	CONTRIBUTO MINISTERIALE PER ACQUISTO LIBRI BIBLIOTECA	8.733,00	8.464,15	8.464,15	0,00
250	140	1	2.0101	CONTRIBUTO DALLA REGIONE PER COFINANZIAMENTO PROGETTO CANTIERI DI LAVORO	0,00	0,00	0,00	0,00
250	145	1	2.0101	Trasferimento dal Servizio Sanitario quote integrazioni rette per RSA convenzionata	0,00	0,00	0,00	142.192,65
440	10	1	2.0101	Contributo per mensa	7.803,44	7.803,44	7.803,44	0,00

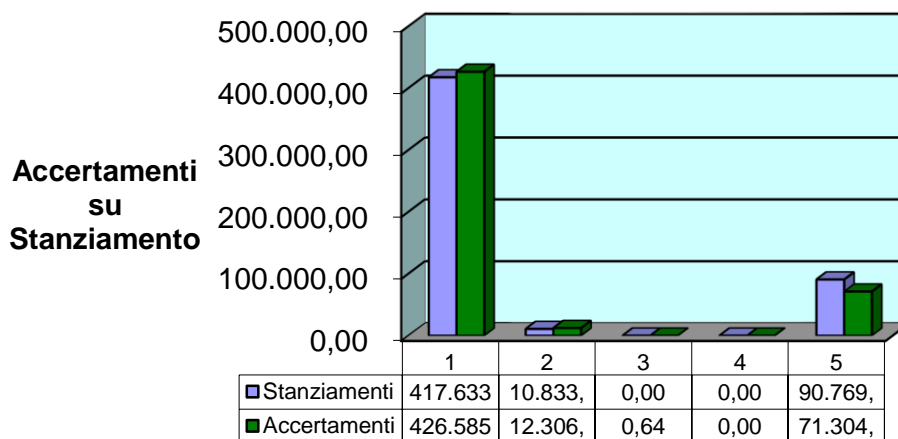


**Comune di Grignasco - Relazione Conto Consuntivo 2023**

				insegnanti da Istituto Comprensivo				
440	110	1	2.0101	Contributo Provincia per sostegno alunni portatori di handicap	20.000,00	16.249,69	16.249,69	7.005,70
440	140	2	2.0101	CONTRIBUTO CONAI	12.762,39	12.762,39	12.762,39	0,00
440	160	1	2.0101	CONTRIBUTO PER FINANZIAMENTO SPESE PERSONALE PER ATTUAZIONE PNRR	34.491,00	0,00	0,00	0,00
490	10	2	2.0103	TRASFERIMENTO PAGOPA PER BANDO INNOVAZIONE TECNOLOGICA	0,00	0,00	0,00	0,00
<b>Totale</b>					<b>248.595,49</b>	<b>170.411,20</b>	<b>118.287,36</b>	<b>180.869,03</b>

**Tabella 4 Grado di accertamento delle entrate extratributarie**

Tab.7 Grado di accert.delle entrate extratributarie	Stanz.attuali	Accertamenti	% Accertato
Tip. 100 - Vendita di beni e servizi e proventi derivanti dalla gestione dei beni	417.633,22	426.585,17	102,14%
Tip. 200 - Proventi da attività di controllo e repressione delle irregolarità e illeciti	10.833,00	12.306,11	113,60%
Tip. 300 - Interessi attivi	0,00	0,64	
Tip. 400 - Altre entrate da redditi di capitale	0,00	0,00	
Tip. 500 - Rimborsi e altre entrate correnti	90.769,29	71.304,47	78,56%
<b>Totali</b>	<b>519.235,51</b>	<b>510.196,39</b>	<b>98,26%</b>



Gli accertamenti delle entrate extra tributarie sono per lo più effettuati per cassa ad eccezione di alcune voci quali gli affitti o i servizi soggetti a fatturazione per i quali l'accertamento corrisponde all'importo previsto nei rispettivi contratti o alla somma delle fatture emesse.

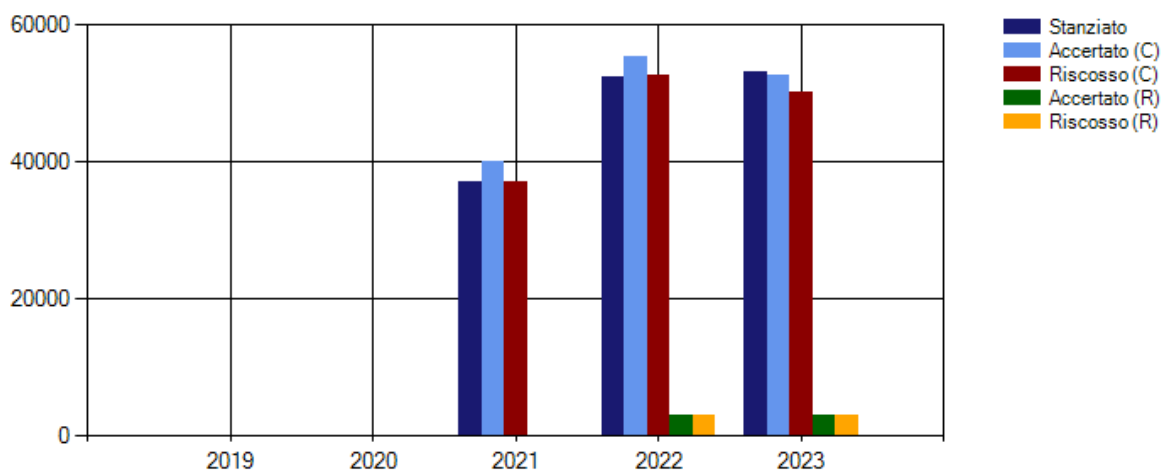
Nel titolo terzo delle entrate è incluso il canone unico patrimoniale che sostituisce l'imposta per la pubblicità e il canone per l'occupazione di spazi ed aree pubbliche (ex Cosap) per i quali sono stati accertati, rispettivamente, € 52.725,27 ed € 36.276,44.

Il trend negli ultimi due anni delle suddette voci di entrata è illustrato nei seguenti grafici.

## Comune di Grignasco - Relazione Conto Consuntivo 2023

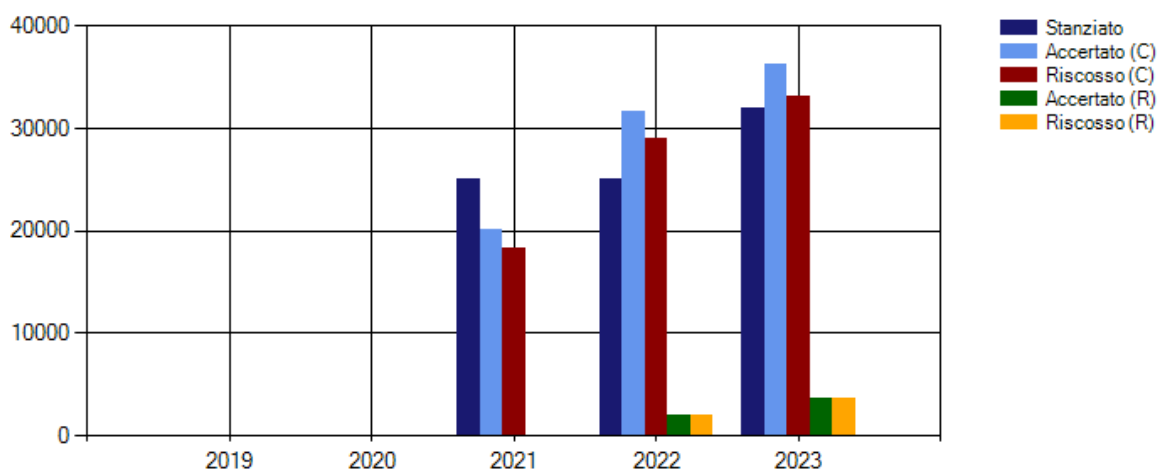
### Canone pubblicità

<b>Stanziato:</b>	2019:	0,00	2020:	0,00	2021:	37.158,65	2022:	52.501,34	2023:	53.200,00
<b>Accertato (C):</b>	2019:	0,00	2020:	0,00	2021:	40.058,96	2022:	55.499,01	2023:	52.725,27
<b>Riscosso (C):</b>	2019:	0,00	2020:	0,00	2021:	37.145,65	2022:	52.584,34	2023:	50.153,27
<b>Accertato (R):</b>	2019:	0,00	2020:	0,00	2021:	0,00	2022:	2.913,31	2023:	2.914,67
<b>Riscosso (R):</b>	2019:	0,00	2020:	0,00	2021:	0,00	2022:	2.913,31	2023:	2.914,67



### Canone occupazioni spazi e aree pubbliche

<b>Stanziato:</b>	2019:	0,00	2020:	0,00	2021:	25.000,00	2022:	25.000,00	2023:	32.000,00
<b>Accertato (C):</b>	2019:	0,00	2020:	0,00	2021:	20.172,34	2022:	31.732,47	2023:	36.276,44
<b>Riscosso (C):</b>	2019:	0,00	2020:	0,00	2021:	18.247,80	2022:	29.029,01	2023:	33.126,48
<b>Accertato (R):</b>	2019:	0,00	2020:	0,00	2021:	0,00	2022:	1.924,54	2023:	3.701,96
<b>Riscosso (R):</b>	2019:	0,00	2020:	0,00	2021:	0,00	2022:	1.924,54	2023:	3.701,96



## Comune di Grignasco - Relazione Conto Consuntivo 2023

Gli introiti derivanti dalle sanzioni per le violazioni del codice della strada sono stati accertati per € 11.973,11. Il 50% è stato destinato alle finalità prescritte dall'articolo 208 del codice della strada (segnaletica, manutenzione delle strade ecc.).

Si espone, di seguito, il prospetto di dettaglio delle singole voci di tutte le entrate extratributarie con l'importo accertato e incassato in conto competenza.

<b>Voce</b>	<b>Cap.</b>	<b>Art.</b>	<b>Codice</b>	<b>Descrizione</b>	<b>Competenza</b>	<b>Accertato</b>	<b>Incassato competenza</b>	<b>Incassato a residui</b>
450	10	1	3.0100	Diritti di segreteria	8.614,24	9.125,08	8.806,76	172,28
460	10	1	3.0100	Diritti segreteria ufficio tecnico	16.000,00	16.110,99	16.005,99	340,00
470	20	1	3.0100	Diritti per il rilascio delle carte d'identità	3.000,00	3.797,76	206,40	1.130,04
500	10	1	3.0200	Sanzioni amministrative per violazione codice stradale	10.500,00	11.973,11	9.115,01	444,50
510	10	1	3.0200	Sanzioni amministrative ufficio tecnico	333,00	333,00	333,00	333,00
550	10	1	3.0100	Provento servizio scuolabus	4.000,00	4.170,92	2.758,05	1.867,00
560	10	1	3.0100	Provento biblioteca comunale	0,00	33,50	33,50	14,00
680	20	1	3.0100	Rimborso mutui servizio idrico integrato	4.750,00	4.208,14	2.320,67	0,00
680	30	2	3.0100	RIMBORSO SPESE PER UTILIZZO LOCALI COMUNALI	3.500,00	3.659,15	3.659,15	0,00
700	10	1	3.0100	Rette di frequenza asilo nido	102.036,27	103.648,31	101.726,64	2.937,44
730	10	2	3.0100	Provento servizio mensa - anziani	6.000,00	6.568,14	5.323,44	794,00
740	10	1	3.0100	Proventi trasporti funebri	500,00	200,00	200,00	0,00
740	10	2	3.0100	Proventi diritti cimiteriali	11.000,00	11.404,28	9.710,94	2.291,03
740	20	1	3.0100	Proventi dell'illuminazione votiva	22.000,00	22.628,60	18.389,37	3.715,06
810	10	1	3.0100	Provento distribuzione gas metano	53.891,63	53.891,63	53.891,63	0,00
810	10	2	3.0100	PROVENTO DISTRIBUZIONE AUTOMATICA ACQUA	6.000,00	3.593,00	2.982,00	262,00
860	10	1	3.0100	Fitti reali di fabbricati	5.638,04	6.638,04	6.038,04	431,96
870	10	1	3.0100	Fitti reali di fondi rustici	380,00	0,00	0,00	301,12
870	30	1	3.0100	Affitto terreno :WIND E TOWERTEL	11.600,00	11.600,00	11.600,00	0,00
880	10	1	3.0100	Sovracanoni idroelettrici	11.186,04	11.359,16	11.086,01	9.887,14
880	20	2	3.0100	PROVENTI DA IMPIANTO FOTOVOLTAICO	2.400,00	3.538,64	1.945,71	0,00
880	30	1	3.0100	Proventi concessioni cimiteriali	59.937,00	61.408,12	60.242,12	2.304,00
890	10	3	3.0100	Canone unico patrimoniale - ex imposta pubblicità e diritti pubbliche affissioni	53.200,00	52.725,27	50.153,27	2.914,67
890	10	4	3.0100	Canone unico patrimoniale - ex canone occupazione spazi es aree pubbliche	32.000,00	36.276,44	33.126,48	3.701,96
900	10	3	3.0300	Interessi attivi diversi (tesoreria unica)	0,00	0,64	0,64	0,00
940	10	1	3.0500	Introiti e rimborsi diversi	28.017,29	35.711,34	29.406,57	3.827,49
940	10	2	3.0500	INCENTIVI FUNZIONI TECNICHE (aggiornamento 01/08/2019 principio contabile 4/2)	55.000,00	29.673,13	26.250,89	6.412,92
940	10	4	3.0500	Introiti da iniziativa "Treno storico della Valsesia"	3.752,00	3.752,00	3.752,00	0,00
940	30	2	3.0500	Rimborso spesa personale in	0,00	0,00	0,00	7.826,53

## Comune di Grignasco - Relazione Conto Consuntivo 2023

				convenzione				
940	40	1	3.0500	DONAZIONI, OBLAZIONI, LIBERALITA'	0,00	210,00	210,00	0,00
940	40	2	3.0500	RIMBORSO ISTAT SPESE PER CENSIMENTI	4.000,00	1.958,00	891,58	0,00
<b>Totale</b>					<b>519.235,51</b>	<b>510.196,39</b>	<b>470.165,86</b>	<b>51.908,14</b>

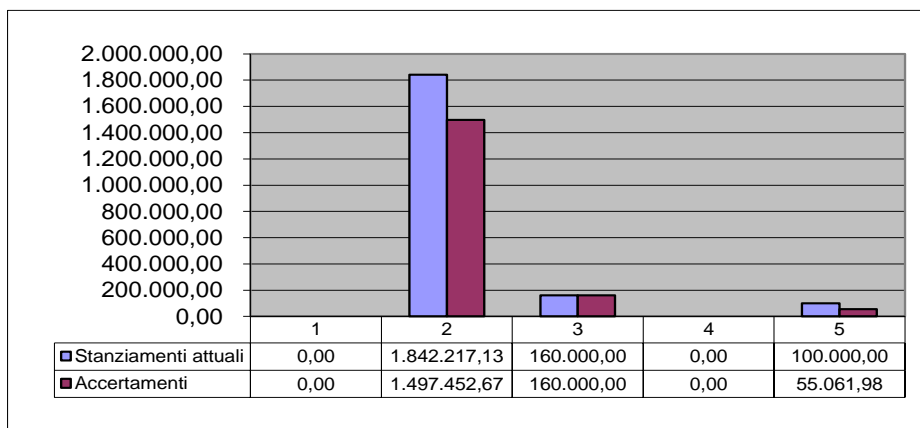
La copertura dei servizi a domanda individuale si è realizzata nella percentuale del 48,86% secondo la seguente tabella.

SERVIZI DOMANDA INDIVIDUALE		TOTALE RICAVI (Accertamenti)	TOTALE COSTI (Impegni)	DIFFERENZA A=ATTIVA P=PASSIVA		COPERTURA DEL COSTO %	DIFFERENZA MEDIA PER ABIT.
CODICE	DESCRIZIONE						
1	Comunità Alloggio		23.338,00	P	23.338,00	0,00 %	5,34
2	Asilo Nido	134.685,58	252.121,42	P	117.435,84	53,42 %	26,89
4	Mensa	14.371,58	31.948,78	P	17.577,20	44,98 %	4,03
3	USO LOCALI PER RIUNIONI	3.692,65	4.652,60	P	959,95	79,37 %	0,22
5	impianti sportivi		11.240,00	P	11.240,00	0,00 %	2,57
6	Lampade votive - trasporti funebri	22.628,60	8.808,80	A	13.819,80	100,00 %	
<b>TOTALE GENERALE:</b>		175.378,41	332.109,60	P	156.731,19	52,81 %	35,89

### Tabella 5 Grado di accertamento delle entrate in conto capitale

Tab.9 Grado di accert.delle entrate in conto capital

	Stanziamenti attuali	Accertamenti	% Accertato
Tip. 100 - Tributi in conto capitale	0,00	0,00	-
Tip. 200 - Contributi agli investimenti	1.842.217,13	1.497.452,67	81,29%
Tip. 300 - Altri trasferimenti in conto capitale	160.000,00	160.000,00	100,00%
Tip. 400 - Entrate da alienazione di beni materiali e immateriali	0,00	0,00	0,00%
Tip. 500 - Altre entrate in conto capitale	100.000,00	55.061,98	55,06%
<b>Totali</b>	<b>2.102.217,13</b>	<b>1.712.514,65</b>	<b>81,46%</b>



+

## Comune di Grignasco - Relazione Conto Consuntivo 2023

Le entrate in conto capitale finanziano le spese di investimento. Esse comprendono:

- Entrate da alienazione
- Trasferimenti in conto capitale concessi da Stato, Regione e altri enti pubblici quali contributi alla realizzazione di spese di investimento
- Altri trasferimenti in conto capitale da privati quali, ad esempio gli oneri di urbanizzazione per licenze edilizie.

L'accertamento complessivo è di € 1.842.436,65, di cui € 1.712.514,65 con esigibilità del 2023 ed € 129.922,00 reimputati nel 2024. I suddetti importi, nel dettaglio, riguardano le voci di entrata descritte nella tabella che segue.

Voce	Cap.	Art.	Codice	Descrizione	Competenza	Accertato	Incassato competenza	Residuo	Incassato residuo	Reimputato 2024	Totale accertato
980	70	2	4.0400	Alienazione immobile	0,00	0,00	0,00	14.900,00	0,00	0,00	0,00
991	10	4	4.0200	CONTRIBUTO MINISTERO DELLO SVILUPPO ECONOMICO - ART. 30	0,00	0,00	0,00	25.000,00	0,00	0,00	0,00
991	10	5	4.0200	CONTRIBUTO PRESIDENZA CONSIGLIO DEI MINISTRI PER	286.400,00	286.400,00	140.697,32	0,00	0,00	0,00	286.400,00
991	10	6	4.0200	CONTRIBUTO MINISTERO AMBIENTE E TUTELA TERRITORIO E MARE (DECRETO 307/STA DEL 01/08/2019) A FINANZIAMENTO PROGETTAZIONE	0,00	0,00	0,00	4.467,31	0,00	0,00	0,00
991	10	8	4.0200	E.4.02.01.01.001 - PNRR - M2.C4.I2-2 - CUP B17H23000480001 - TRASFERIMENTO DA MINISTERI IN CONTO CAPITALE PER PARZIALE FINANZIAMENTO DEI LAVORI DI MESSA IN SICUREZZA E	50.000,00	50.000,00	0,00	0,00	0,00	0,00	50.000,00
991	10	11	4.0200	CONTRIBUTO M.I.U.R.	0,00	0,00	0,00	15.000,00	10.499,91	0,00	0,00
991	10	16	4.0200	CONTRIBUTI M.I.U.R. PER ADEGUAMENTO IMPIANTISTICO ANTINCENDIO DELLA SCUOLA	0,00	0,00	0,00	56.000,00	0,00	0,00	0,00
991	10	18	4.0200	CONTRIBUTO PER LA MESSA IN SICUREZZA DELLE STRADE ART. 1,	5.000,00	5.000,00	0,00	0,00	0,00	0,00	5.000,00
991	10	19	4.0200	E.4.02.01.01.001 - PNRR - M2.C3.I1-1 - CUP B17H21001230005 - TRASFERIMENTO DA MINISTERI IN CONTO CAPITALE PER LAVORI DI EFFICIENTAMENTO ENERGETICO,	405.000,00	405.000,00	45.000,00	0,00	0,00	0,00	405.000,00
991	10	20	4.0200	E.4.02.01.01.001 - PNRR - M2.C3.I1-1 - CUP B12B22000890006 - TRASFERIMENTO DA MINISTERI IN CONTO CAPITALE PER LAVORI DI LAVORI DI EFFICIENTAMENTO	50.000,00	50.000,00	25.000,00	0,00	0,00	0,00	50.000,00
991	10	21	4.0200	E.4.02.01.01.001 - PNRR - M1.C1.I1-2 - CUP B11C22000110006 - TRASFERIMENTO DA MINISTERI IN CONTO CAPITALE PER	42.576,00	0,00	0,00	0,00	0,00	0,00	0,00
991	10	22	4.0200	E.4.02.01.01.001 - PNRR - M1.C1.I1-2 - CUP B11F22000370006 - TRASFERIMENTO DA MINISTERI IN CONTO CAPITALE PER INVESTIMENTO MISURA 1.4.1	79.922,00	0,00	0,00	0,00	0,00	79.922,00	79.922,00
991	10	23	4.0200	E.4.02.01.01.001 - PNRR - M5.C3.I1-1-1 - CUP B12B22000130006 - TRASFERIMENTO DA MINISTERI IN CONTO CAPITALE PER	63.000,00	0,00	0,00	0,00	0,00	0,00	0,00
991	10	24	4.0200	E.4.02.01.01.001 - PNRR - M2.C4.I2-2 - CUP B15H21000190001 - TRASFERIMENTO DA MINISTERI IN CONTO CAPITALE PER MESSA DI SICUREZZA DA RISCHIO IDROGEOLOGICO ARGINE FIUME	110.000,00	110.000,00	110.000,00	0,00	0,00	0,00	110.000,00
992	10	1	4.0200	E.4.02.01.02.018 - PNRR - M5.C2.I1.1.3 - CUP. B16J22000140006 - TRASFERIMENTO IN CONTO CAPITALE DA CONSORZIO CASA	140.000,00	32.037,20	0,00	0,00	0,00	0,00	32.037,20
993	10	1	4.0200	CONTRIBUTO CSE 2022 - EFFICIENTAMENTO ENERGETICO	149.589,00	149.589,00	0,00	0,00	0,00	0,00	149.589,00
993	10	2	4.0200	CONTRIBUTO CSE 2022 - EFFICIENTAMENTO ENERGETICO	98.120,00	98.120,00	0,00	0,00	0,00	0,00	98.120,00

## Comune di Grignasco - Relazione Conto Consuntivo 2023

Voce	Cap.	Art.	Codice	Descrizione	Competenza	Accertato	Incassato competenza	Residuo	Incassato residuo	Reimputato 2024	Totale accertato
1020	40	3	4.0300	CONTRIBUTO REGIONALE PER RIQUALIFICAZIONE ITINERARI CICLOTURISTICI A SOSTEGNO	0,00	0,00	0,00	1.686,66	1.499,99	0,00	0,00
1020	40	4	4.0300	TRASFERIMENTO QUOTA PARTE FINANZIAMENTO RIQUALIFICAZIONE ITINERARI CICLOTURISTICI -	0,00	0,00	0,00	2.030,00	709,51	0,00	0,00
1020	80	1	4.0300	Contributo regionale per messa in	0,00	0,00	0,00	29.038,41	0,00	0,00	0,00
1020	150	1	4.0200	Contributo regionale legge 18/84 per lavori di rifacimento e messa in sicurezza marciapiedi di via Roma	110.000,00	110.000,00	44.000,00	0,00	0,00	0,00	110.000,00
1020	210	1	4.0200	Contributo regionale	0,00	0,00	0,00	5.813,30	0,00	0,00	0,00
1020	240	1	4.0200	CONTRIBUTO REGIONALE ALLUVIONE PER RISPRISTINO IDROGEOLOGICO	45.000,00	45.000,00	0,00	0,00	0,00	0,00	45.000,00
1020	250	1	4.0200	CONTRIBUTO REGIONALE ALLUVIONE PER RIPRISTINO IDROGEOLOGICO	50.000,00	0,00	0,00	0,00	0,00	50.000,00	50.000,00
1020	260	1	4.0200	Contributo regionale per la sistemazione del parcheggio di via	70.900,00	66.546,34	66.546,34	0,00	0,00	0,00	66.546,34
1022	10	1	4.0200	COFINANZIAMENTO DA COMUNE DI MAGGIORE PER	0,00	3.050,00	0,00	0,00	0,00	0,00	3.050,00
1023	270	1	4.0200	CONTRIBUTO DELLA REGIONE PER INTERVENTI DI RIMOZIONE E BONIFICA DI EDIFICI CONTENENTI	57.051,91	57.051,91	0,00	0,00	0,00	0,00	57.051,91
1023	270	2	4.0200	CONTRIBUTO DELLA REGIONE PER INTERVENTI DI RIMOZIONE E BONIFICA DI EDIFICI CONTENENTI	29.658,22	29.658,22	0,00	0,00	0,00	0,00	29.658,22
1040	10	1	4.0300	TRASFERIMENTO IN CONTO CAPITALE DA IMPRESA PRIVATA	160.000,00	160.000,00	160.000,00	0,00	0,00	0,00	160.000,00
1050	10	1	4.0500	Proventi concessioni edilizie (conto	100.000,00	55.061,98	55.061,98	0,00	0,00	0,00	55.061,98
				<b>Totale</b>	<b>2.102.217,13</b>	<b>1.712.514,65</b>	<b>646.305,64</b>	<b>153.935,68</b>	<b>12.709,41</b>	<b>129.922,00</b>	<b>1.842.436,65</b>

Al finanziamento delle spese in conto capitale, oltre alle voci sopra elencate, concorrono:

€ 321.892,57 avanzo di amministrazione applicato per spese di investimento

€ 355.434,60 fondo pluriennale vincolato iscritto in entrata

### ***Tabella 6 Grado di accertamento delle entrate da accensione di prestiti***

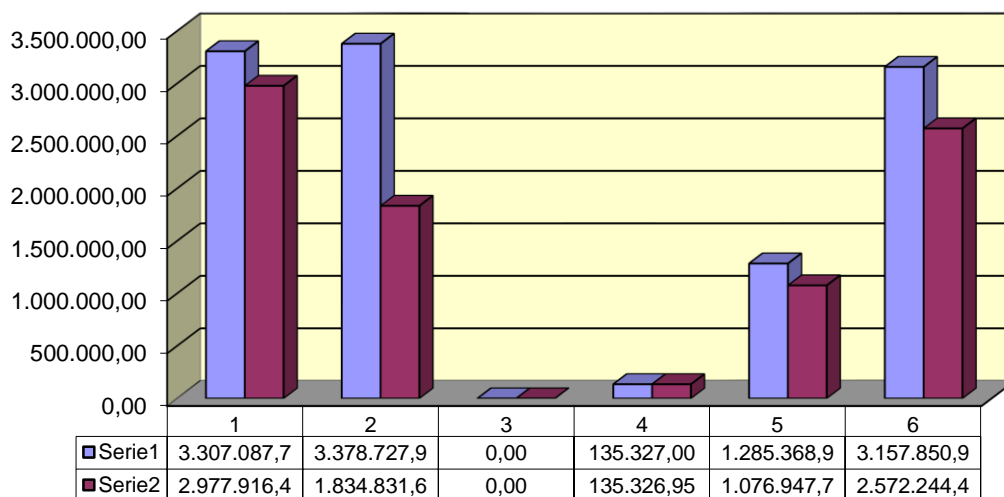
Nel 2023 era previsto un mutuo di € 580.000,00 per finanziare i lavori di completamento della pavimentazione del centro storico. L'opera, tuttavia è stata reiscritta nel bilancio del 2023, pertanto non sono stati accertate entrate per tale tipologia.

**ANALISI DELLE SPESE****Tabella 7 Impegni assunti**

La spesa presenta la seguente situazione, articolata per titoli:

Tab.13 Impegni assunti

	Previsioni definitive	Impegnato	% Impegnato
Tit. 1 - Correnti	3.307.087,72	2.977.916,43	90%
Tit. 2 - In conto capitale	3.378.727,95	1.834.831,60	54%
Tit. 3 - Incremento attività finanziarie	0,00	0,00	-
Tit. 4 - Rimborso prestiti	135.327,00	135.326,95	100%
Tit. 5 - Chiusura anticipazioni da tesoriere	1.285.368,95	1.076.947,72	84%
Tit. 7 - Uscite per conto di terzi e partite di giro	3.157.850,93	2.572.244,49	81%
<b>Totali</b>	<b>11.264.362,55</b>	<b>8.597.267,19</b>	<b>76%</b>



**Tabella 8 Impegni assunti per missione parte corrente**

La spesa presenta la seguente situazione, articolata per funzioni, di parte corrente:

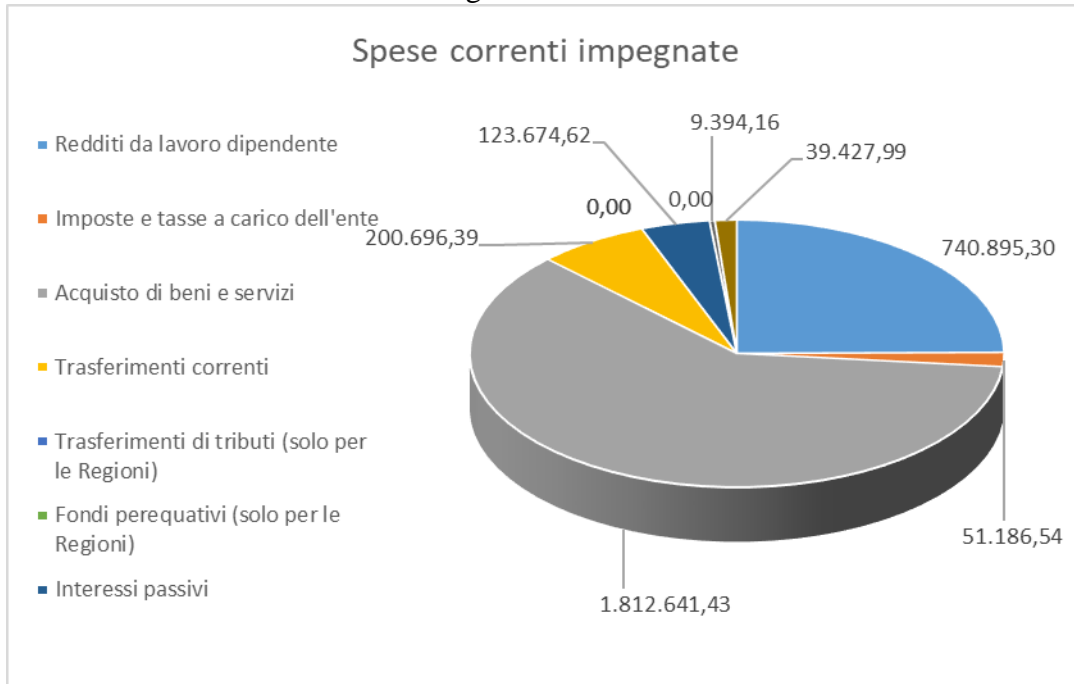
1	Servizi istituzionali, generali e di gestione	1.145.643,27	962.040,14	83,97
2	Giustizia	0,00	0,00	
3	Ordine pubblico e sicurezza	150.527,75	144.620,28	96,08
4	Istruzione e diritto allo studio	228.173,66	212.590,56	93,17
5	Tutela e valorizzazione dei beni e delle attività culturali	91.527,60	87.957,08	96,10
6	Politiche giovanili, sport e tempo libero	31.317,00	31.316,22	100,00
7	Turismo	33.070,00	32.046,69	96,91
8	Assetto del territorio ed edilizia abitativa	8.023,00	6.382,52	79,55
9	Sviluppo sostenibile e tutela del territorio e ambiente	625.270,23	621.426,09	99,39
10	Trasporti e diritto alla mobilità	366.883,08	365.803,08	99,71
11	Soccorso civile	200,00	200,00	100,00
12	Diritti sociali, politiche sociali e famiglia	538.082,09	512.499,64	95,25
13	Tutela della salute	0,00	0,00	#DIV/0!
14	Sviluppo economico e competitività	0,00	0,00	#DIV/0!
15	Politiche per il lavoro e la formazione professionale	0,00	0,00	#DIV/0!
16	Agricoltura, politiche agroalimentari e pesca	0,00	0,00	#DIV/0!
17	Energia e diversificazione delle fonti energetiche	0,00	0,00	#DIV/0!
18	Relazioni con altre autonomie territoriali e locali	0,00	0,00	#DIV/0!
19	Relazioni internazionali	0,00	0,00	#DIV/0!
20	Fondi e accantonamenti	86.370,04	0,00	0,00
50	Debito pubblico	2.000,00	1.034,13	51,71
60	Anticipazioni finanziarie	0,00	0,00	#DIV/0!
99	Servizi per conto terzi	0,00	0,00	#DIV/0!
	<b>Totali</b>	<b>3.307.087,72</b>	<b>2.977.916,43</b>	<b>90,05</b>

L'importo totale della spesa impegnata tiene conto delle spese per personale, per acquisto di beni e servizi, trasferimenti, imposte e tasse, interessi passivi e altre spese correnti, come dettagliato nel prospetto che segue:

	<b>TITOLO 1 - Spese correnti</b>	
101	Redditi da lavoro dipendente	740.895,30
102	Imposte e tasse a carico dell'ente	51.186,54
103	Acquisto di beni e servizi	1.812.641,43
104	Trasferimenti correnti	200.696,39
105	Trasferimenti di tributi (solo per le Regioni)	0,00
106	Fondi perequativi (solo per le Regioni)	0,00
107	Interessi passivi	123.674,62
108	Altre spese per redditi da capitale	0,00
109	Rimborsi e poste correttive delle entrate	9.394,16
110	Altre spese correnti	39.427,99
<b>100</b>	<b>Totale TITOLO 1</b>	<b>2.977.916,43</b>



## Comune di Grignasco - Relazione Conto Consuntivo 2023



La spesa per il personale impegnata nel 2023 ha rispettato:

- i vincoli disposti dall'art. 3, comma 5 e 5 quater del d.l. 90/2014, dell'art.1 comma 228 della Legge 208/2015 e dell'art.16 comma 1 bis del d.l. 113/2016, e dall'art. 22 del d.l. 50/2017, sulle assunzioni di personale a tempo indeterminato per gli enti soggetti al pareggio di bilancio e al comma 762 della Legge 208/2015, comma 562 della Legge 296/2006 per gli enti che nel 2015 non erano assoggettati al patto di stabilità;
- i vincoli disposti dall'art. 9, comma 28 del d.l. 78/2010 sulla spesa per personale a tempo determinato, con convenzioni o con contratti di collaborazione coordinata e continuativa; che obbligano a non superare la spesa dell'anno 2009 di euro 25.014,34;
- l'obbligo di riduzione della spesa di personale disposto dall'art. 1 comma 557 della Legge 296/2006 rispetto a valore medio del triennio 2011/2013 che risulta di euro 817.202,20. Di seguito la tabella attestante il rispetto del limite della spesa 2020 rispetto alla media 2011/2013.

	Media 2011/2013	2023
	2008 per enti non soggetti al patto	
Spese macroaggregato 101	769.777,20	740.895,30
Spese macroaggregato 103	0,00	16.900,00
Irap macroaggregato 102	47.425,00	43.982,49
Altre spese: reiscrizioni imputate all'esercizio successivo	0,00	33.132,09
Altre spese: spese reimputate da esercizio precedente	0,00	34.965,18
Altre spese: ...	0,00	0,00
Altre spese: ...	0,00	0,00
<b>Totale spese di personale (A)</b>	<b>817.202,20</b>	<b>799.944,70</b>
(-) Componenti escluse (B)	0,00	33.338,68
(-) Altre componenti escluse:	0,00	0,00
di cui rinnovi contrattuali	0,00	33.338,68
<b>(=) Componenti assoggettate al limite di spesa A-B</b>	<b>817.202,20</b>	<b>766.606,02</b>

## Comune di Grignasco - Relazione Conto Consuntivo 2023

L'ente, inoltre, nel programmare la propria spesa per il personale, adottando il Piano integrato di attività e organizzazione (P.I.A.O.), in particolare la sottosezione 3-3 "piano triennale del fabbisogno di personale" (deliberazione della Giunta n. 19 del 01/03/2023) ha tenuto conto delle nuove regole assunzionali previste dall'art. 33, comma 2 del D.L.34/2019 e si colloca quale ente virtuoso come attestato dalle seguenti tabelle.

Media Entrate correnti	3.170.338,90
FCDE - Bilancio	41.021,18
<b>Denominatore</b>	<b>3.129.317,72</b>
Spesa di personale	721.834,21
Oneri riflessi (al netto dell'Irap)	0
<b>Numeratore</b>	<b>721.834,21</b>
Spesa di personale / Entrate correnti %	valore soglia (tab.1) valore soglia (tab.3)
<b>23,07%</b>	<b>27,20% 31,20%</b>

La spesa per il personale (al netto dell'Irap) sostenuta nel 2023 è pari al 23,07% della media delle entrate correnti dell'ultimo triennio al netto del fondo crediti di dubbia esigibilità iscritto in bilancio nel 2023. Pertanto è al di sotto della soglia massima prevista per il comuni da 3.000 a 5.000 abitanti.

Di seguito la tabella attestante il rispetto del limite di spesa per personale a tempo determinato e/o in convenzione.

### Anno 2009

	categoria	periodo dal	periodo al	totale emolumenti	Oneri previdenziali + Irap	totale spesa
Collaboratore amministrativo presso l'ufficio tecnico	B3	01/01/2009	31/12/2009	18.141,44	6.872,90	25.014,34
<b>Totale</b>				18.141,44	6.872,90	<b>25.014,34</b>
<b>limite massimo per gli anni 2021, 2022, 2023</b>						<b>25.014,34</b>

### Consuntivo 2023

nome	categoria	periodo dal	periodo al	Spesa impegnata
Incarico dipendente altra P.A. (voce 140/19/1)		01/01/2023	31/12/2023	16.900,00
<b>Totale</b>				<b>16.900,00</b>

Totale spesa personale flessibile	<b>16.900,00</b>
Quota cofinanziata	-
Spesa soggetta al limite art. 9, comma 28, d.l. 78/2010	<b>16.900,00</b>
Minore spesa rispetto al 2009	<b>8.114,34</b>

**Tabella 9 Impegni assunti per missione - conto capitale**

Tab.17 Impegni assunti per missione conto capitale		Stanz.attuali	impegnato	% impegnato
1	Servizi istituzionali, generali e di gestione	509.697,00	291.786,98	57,25%
2	Giustizia	-	-	-
3	Ordine pubblico e sicurezza	3.750,00	-	0,00%
4	Istruzione e diritto allo studio	614.849,60	499.280,00	81,20%
5	Tutela e valorizzazione dei beni e delle attività culturali	20.000,00	20.000,00	100,00%
6	Politiche giovanili, sport e tempo libero	387.500,00	324.500,00	83,74%
7	Turismo	-	-	-
8	Assetto del territorio ed edilizia abitativa	-	-	-
9	Sviluppo sostenibile e tutela del territorio e ambiente	300.910,13	54.200,00	18,01%
10	Trasporti e diritto alla mobilità	1.298.511,22	509.517,42	39,24%
11	Soccorso civile	-	-	-
12	Diritti sociali, politiche sociali e famiglia	243.510,00	135.547,20	-
13	Tutela della salute	-	-	-
14	Sviluppo economico e competitività	-	-	-
15	Politiche per il lavoro e la formazione professionale	-	-	-
16	Agricoltura, politiche agroalimentari e pesca	-	-	-
17	Energia e diversificazione delle fonti energetiche	-	-	-
18	Relazioni con altre autonomie territoriali e locali	-	-	-
19	Relazioni internazionali	-	-	-
20	Fondi e accantonamenti	-	-	-
50	Debito pubblico	-	-	-
60	Anticipazioni finanziarie	-	-	-
99	Servizi per conto terzi	-	-	-
Totali		3.378.727,95	1.834.831,60	54,31%

La spesa in conto capitale impegnata è di € 1.834.831,60 e comprende gli investimenti programmati nel 2023 per i quali è stata accertata la relativa fonte di finanziamento. A tale importo vanno aggiunte le spese giuridicamente impegnate nel 2023 ma la cui esigibilità è stata reimputata nel 2024, per un totale di € 327.352,13. Pertanto le spese in conto capitale giuridicamente impegnate nel 2023 ammontano ad € 2.222.183,73. Tenuto conto degli accertamenti in conto capitale reimputati nel 2024, pari ad € 129.922,00, si determina un fondo pluriennale vincolato per spese in conto capitale, pari alla differenza tra gli impegni e gli accertamenti reimputati nel 2024, di € 197.430,13.

Nel dettaglio, si veda il prospetto che segue:

## Comune di Grignasco - Relazione Conto Consuntivo 2023

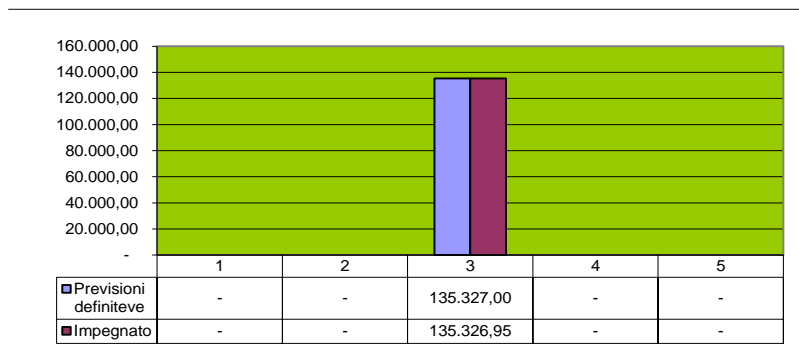
Voce	Cap.	Art.	Codice	Descrizione	Spesa prevista	Spesa impegnata	Spesa reimputata	Totale impegnato	Entrate reimputate	quota F.P.V.
1150	10	3	03.02.2	ACQUISTO APPARECCHIATURE PER VERIFICHE CODICE STRADA FINANZIATO CON QUOTA SANZIONI	3.750,00	-	-	-	-	-
5870	370	1	01.02.2	SISTEMAZIONE UFFICI COMUNALI	20.000,00	20.000,00	-	20.000,00	-	-
6130	20	1	01.05.2	Manutenzione straordinaria stabili comunali	77.110,00	57.029,70	-	57.029,70	-	-
6130	20	8	01.05.2	S.2.02.01.09.012 - PNRR - M2.C4.I2-2 - CUP B17H2300048001 - LAVORI DI MESSA IN SICUREZZA E RIQUALIFICAZIONE DELLA VIABILITA' PEDONALE DI VIA ROMA NEL CENTRO URBANO DI	50.000,00	50.000,00	-	-	-	-
6130	20	9	01.05.2	Manutenzione straordinaria beni immobili comunali	20.000,00	9.668,28	-	9.668,28	-	-
6190	378	1	01.05.2	GARANZIA FIDEIUSSORIA RILASCIATA A FAVORE DI SVILUPPO	65.000,00	-	-	-	-	-
6430	375	1	01.11.2	BANDO CSE 2022 - EFFICIENTAMENTO ENERGETICO MUNICIPIO (SERRAMENTI E IMPIANTO FOTOVOLTAICO)	155.089,00	155.089,00	-	155.089,00	-	-
6470	359	1	01.08.2	U.2.02.03.02.001 - PNRR - M1.C1.I1-2 - CUP B11C22000110006 - SPESA IN CONTO CAPITALE PER INVESTIMENTO 1.2 "ABILITAZIONE AL CLOUD PER LE PA LOCALI" COMUNI APRILE	42.576,00	-	-	-	-	-
6470	359	2	01.08.2	U.2.02.03.02.001 - PNRR - M1.C1.I1-4 - CUP B1122000370006 - SPESA IN CONTO CAPITALE PER INVESTIMENTO MISURA 1.4.1 "ESPERIENZA DEL CITTADINO NEI SERVIZI PUBBLICI" COMUNI	79.922,00	-	79.922,00	79.922,00	79.922,00	-
7130	315	1	04.02.2	S.2.02.01.09.003 - PNRR - M2.C4.I1-2 - CUP B12G19000260001 - Lavori di manutenzione straordinaria, efficientamento energetico copertura tetto scuole primarie e secondarie e	495.000,00	450.000,00	-	450.000,00	-	-
7130	326	1	04.02.2	Lavori di adeguamento antincendio Istituto Comprensivo con Contributo Ministero	69.849,60	-	-	-	-	-
7130	347	1	04.02.2	S.2.02.01.09.003 - PNRR - M2C4I1.2 - CUP B12B22000890006 - LAVORI DI EFFICIENTAMENTO ENERGETICO - IMPIANTO FOTOVOLTAICO - SCUOLA ELEMENTARE E MEDIA	50.000,00	49.280,00	720,00	50.000,00	-	720,00
7630	380	1	05.01.2	U.2.02.01.10999 - PNRR - M1.C3.I2-2 - CUP J1822000480004 - SPESA PER INVESTIMENTO 2.2 intervento per il restauro e la valorizzazione del patrimonio architettonico e paesaggistico rurale. Bando "Isella rurale". TRASFERIMENTO QUOTA	20.000,00	20.000,00	-	20.000,00	-	-
7830	368	1	06.01.2	S.2.02.01.09.016 - PNRR - M5.C3.I1-1-1 - CUP B12B22000130006 - realizzazione del nuovo polo sportivo	63.000,00	-	-	-	-	-
8230	10	1	10.05.2	Manutenzione straordinaria strade comunali	222.000,00	220.825,60	-	220.825,60	-	-
8230	160	3	10.05.2	Realizzazione opere di urbanizzazione area industriale D1	135.126,22	3.660,00	-	3.660,00	-	-
8230	314	1	10.05.2	Lavori di rifacimento via Roma	213.500,00	212.811,52	-	212.811,52	-	-
8230	352	1	10.05.2	LAVORI DI SOMMA URGENZA PER MESSA IN SICUREZZA DELLA STRADA DI ACCESSO ALLA FRAZIONE DI ARA A SEGUITO DI	53.985,00	53.985,00	-	53.985,00	-	-
8230	366	1	10.05.2	PARCHEGGIO IN VIA RIALE	70.900,00	-	-	-	-	-
8230	367	1	10.05.2	Completamento della pavimentazione del centro storico	580.000,00	-	-	-	-	-
8230	369	1	10.05.2	Realizzazione di pista ciclabile in via Federico Peretti	23.000,00	18.235,30	-	18.235,30	-	-
8530	382	1	09.01.2	U.2.02.01.09.014 - PNRR - M2.C4.I2-2 - CUP B15H21000190001 - LAVORI DI MESSA DI SICUREZZA DA RISCHIO IDROGEOLOGICO ARGINE FIUME SESIA IN LOCALITA' PASSERELLA SUL SESIA, A COMPLETAMENTO DIFESA AREA INDUSTRIALE D1.	110.000,00	110.000,00	110.000,00	220.000,00	-	110.000,00
8930	10	1	09.03.2	Trasferimento Consorzio gestione rifiuti quota parte spese di riqualificazione piattaforma ecologica comunale	9.200,00	9.200,00	-	9.200,00	-	-
9030	348	1	09.01.2	OPERE DI RIPRISTINO IDROGEOLOGICO RIO SELLA	45.000,00	45.000,00	-	45.000,00	-	-
9030	349	1	09.01.2	OPERE DI RIPRISTINO IDROGEOLOGICO IN FRAZIONE MOLLIA	50.000,00	-	50.000,00	50.000,00	50.000,00	-
9030	385	1	09.02.2	INTERVENTO DI BONIFICA/RIMOZIONE DELL'AMIANTO EDIFICIO	57.051,91	-	57.051,91	57.051,91	-	57.051,91
9030	386	1	09.02.2	INTERVENTI DI BONIFICA/RIMOZIONE AMIANTO - CENTRO	29.658,22	-	29.658,22	29.658,22	-	29.658,22
9070	10	3	06.01.2	REALIZZAZIONE POLO SPORTIVO (FINANZIAMENTO CONTRIBUTO MINISTERO E MUTUO ICS)	324.500,00	324.500,00	-	324.500,00	-	-
9330	353	1	12.04.2	U.2.02.01.09.999 - PNRR - M5.C2.I1.1.3 - CUP B16J22000140006 - OPERE DI RISTRUTTURAZIONE MESSA A NORMA E SICUREZZA DELLA SEDE DEL CENTRO INCONTRO VIA C.	140.000,00	32.037,20	-	32.037,20	-	-
9330	376	1	12.03.2	BANDO CSE 2022 - EFFICIENTAMENTO ENERGETICO CENTRO INCONTRO (SERRAMENTI E IMPIANTO FOTOVOLTAICO)	103.510,00	103.510,00	-	103.510,00	-	-
<b>Totale</b>					<b>3.378.727,95</b>	<b>1.944.831,60</b>	<b>327.352,13</b>	<b>2.222.183,73</b>	<b>129.922,00</b>	<b>197.430,13</b>

**Tabella 10 Impegni assunti per rimborso di prestiti**

## Comune di Grignasco - Relazione Conto Consuntivo 2023

Tab.19 Impegni assunti  
per rimborso di prestiti

	Previsioni definiteve	Impegnato	% Impegnato
Rimborso di titoli obbligazionari	-	-	
Rimborso prestiti a breve termine	-	-	
Rimborso mutui e altri finanziamenti a medio lungo termine	135.327,00	135.326,95	100,00%
Rimborso di altre forme di indebitamento	-	-	
<b>Totali</b>	<b>135.327,00</b>	<b>135.326,95</b>	<b>100,00%</b>



La somma impegnata di € 135.326,95 tiene conto delle rate di ammortamento dei mutui accesi con cassa depositi e prestiti, con istituti bancari e con l'Istituto per il credito sportivo.

### e) ANALISI GESTIONE RESIDUI E LE RAGIONI DELLA PERSISTENZA DEI RESIDUI CON ANZIANITA' SUPERIORE AI CINQUE ANNI E DI MAGGIORE CONSISTENZA, NONCHE' SULLA FONDATEZZA DEGLI STESSI

#### Analisi gestione residui

#### Analisi gestione residui

Si riepiloga l'analisi della gestione dei residui al 31/12/2023 nella tabella riportata di seguito:

Residui	Esercizi precedenti	2019	2020	2021	2022	2023	TOTALE
Titolo I - Entrate correnti di natura tributaria, contributiva e perequativa	2.064,58	1.466,61	1.451,77	28.787,40	27.936,78	434.743,77	496.450,91
Titolo II - Trasf. correnti	0,00	0,00	0,00	3.120,00	16.701,64	52.123,84	71.945,48
Titolo III Ent. Extratrib.	0,00	65,00	0,00	5.237,12	6.608,16	40.030,53	51.940,81
Titolo IV - Entrate in conto capitale	0,00	0,00	0,00	0,00	14.900,00	1.066.209,01	1.081.109,01
Titolo V - Entrate da riduzione di attività finanziarie	0,00	0,00	0,00	0,00	0,00	0,00	0,00
Titolo VI - Accensione prestiti	0,00	0,00	0,00	0,00	0,00	0,00	0,00

**Comune di Grignasco - Relazione Conto Consuntivo 2023**

Titolo VII – Anticip. da istituto tesoriere/cassiere	0,00	0,00	0,00	0,00	0,00	0,00	0,00
Titolo IX – Ent. per conto terzi e partite di giro	0,00	0,00	1.586,00	10.727,75	11.403,43	79.882,94	103.600,12
<b>Totale Residui Attivi</b>	<b>2.064,58</b>	<b>1.531,61</b>	<b>3.037,77</b>	<b>47.872,27</b>	<b>77.550,01</b>	<b>1.672.990,09</b>	<b>1.805.046,33</b>
Titolo I - Spese correnti	0,00	0,00	8.881,60	0,00	4.705,31	226.569,38	240.156,29
Titolo II - Spese in conto capitale	0,00	0,00	11.035,60	0,00	35.790,00	255.656,60	302.482,20
Titolo III - Spese per incremento attività fin.	0,00	0,00	0,00	0,00	0,00	0,00	0,00
Titolo IV - Rimborsamento Prestiti	0,00	0,00	0,00	0,00	0,00	0,00	0,00
Titolo V - Chiusura Anticipazioni ricevute da istituto tesoriere/cassiere	0,00	0,00	0,00	0,00	0,00	119.332,78	119.332,78
Titolo VII – Usc. per conto terzi e partite di giro	0,00	0,00	0,00	0,00	25.000,00	118.896,63	143.896,63
<b>Totale Residui Passivi</b>	<b>0,00</b>	<b>0,00</b>	<b>19.917,20</b>	<b>0,00</b>	<b>65.495,31</b>	<b>720.455,39</b>	<b>805.867,90</b>

**Ragioni di persistenza di residui con anzianità superiore a cinque anni e di maggiore consistenza, nonché sulla fondatezza degli stessi**

I residui attivi con anzianità superiore a cinque anni si riferiscono, per € 2.064,58 a somme iscritte a ruolo (Tassa rifiuti) non ancora riscosse e per le quali, in base all'andamento generale delle riscossioni, saranno presumibilmente incassati nel 2024. Sono stati stralciati dal conto del bilancio i residui con anzianità superiore a tre anni per un importo totale di € 128.161,67, conservando gli stessi nell'attivo patrimoniale e con la conseguente riduzione del fondo crediti di dubbia esigibilità.

**Analisi gestione di cassa**

Un discorso ulteriore deve essere effettuato analizzando la gestione di cassa che, per effetto:

- della reintroduzione delle previsioni di cassa nel bilancio, operata dal nuovo ordinamento finanziario armonizzato;
- della formulazione dell'art. 162, comma 6, TUEL secondo cui "Il bilancio di previsione è deliberato ... garantendo un fondo di cassa finale non negativo";
- del permanere della stringente disciplina della Tesoreria;
- del rispetto dei tempi medi di pagamento;

ha ormai assunto una rilevanza strategica sia per l'amministrazione dell'ente che per i controlli sullo stesso.

I valori risultanti dal conto del bilancio sono allineati con il conto del tesoriere rimesso nei termini di legge e debitamente parificato da questa amministrazione.

DESCRIZIONE	CONTO		TOTALE
	RESIDUI	COMPETENZA	
<b>FONDO DI CASSA al 1 GENNAIO 2023</b>	<b>-</b>	<b>-</b>	<b>879.357,58</b>
RISCOSSIONI (-)	686.157,65	6.894.066,79	7.580.224,44
PAGAMENTI (+)	540.776,66	7.876.811,80	8.417.588,46
	<b>DIFFERENZA</b>		<b>41.993,56</b>
RISCOSSIONI DA REGOLARIZZARE CON REVERSALI (+)			0,00
PAGAMENTI DA REGOLARIZZARE CON MANDATI (-)			0,00
PAGAMENTI PER AZIONI ESECUTIVE (-)			0,00
<b>FONDO DI CASSA AL 31 DICEMBRE 2023</b>			<b>41.993,56</b>

**Situazione vincoli di cassa al 31 Dicembre 2023 di cui all'art. 209, comma 3, del DLgs 267/2000**

<b>FONDO DI CASSA AL 31 DICEMBRE 2023</b>	<b>115.669,03</b>
<b>di cui QUOTA VINCOLATA DEL FONDO DI CASSA AL 31 DICEMBRE 2023 (a)</b>	<b>115.669,03</b>
<b>QUOTA VINCOLATA UTILIZZATA PER LE SPESE CORRENTI NON INTEGRATA AL 31 DICEMBRE 2023 (b)</b>	<b>0,00</b>
<b>TOTALE QUOTA VINCOLATA AL 31 DICEMBRE 2023 (a) + (b)</b>	<b>115.669,03</b>

**Tempestività dei pagamenti**

L'indice annuale di tempestività dei pagamenti del 2023 è stato pari a -27,22. Esso viene calcolato in base alle modalità indicate nel DPCM del 22 settembre 2014 che definisce l'indicatore di tempestività dei pagamenti in termini di ritardo medio di pagamento ponderato in base all'importo delle fatture, attribuendo pertanto un peso maggiore ai casi in cui sono pagate in ritardo le fatture che prevedono il pagamento di somme più elevate.

Pertanto:

- se l'indicatore è **positivo** significa che l'Amministrazione paga in **ritardo** le fatture rispetto alla scadenza
- se l'indicatore è **negativo** significa che l'amministrazione paga in **anticipo** le fatture rispetto alla scadenza.

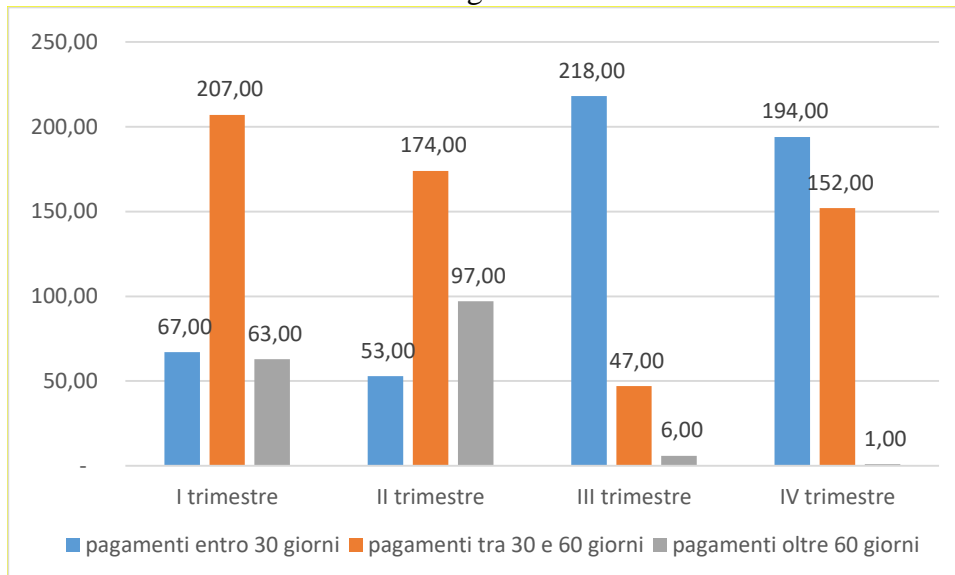
L'indicatore non considera le fatture non pagate nel periodo considerato ed i periodi di sospensione del pagamento per le fatture in contenzioso o in contestazione.

Di seguito il prospetto di sintesi dei tempi di pagamento delle fatture 2023 suddivisi per trimestri e secondo i due diversi criteri: numero delle fatture e degli importi pagati.

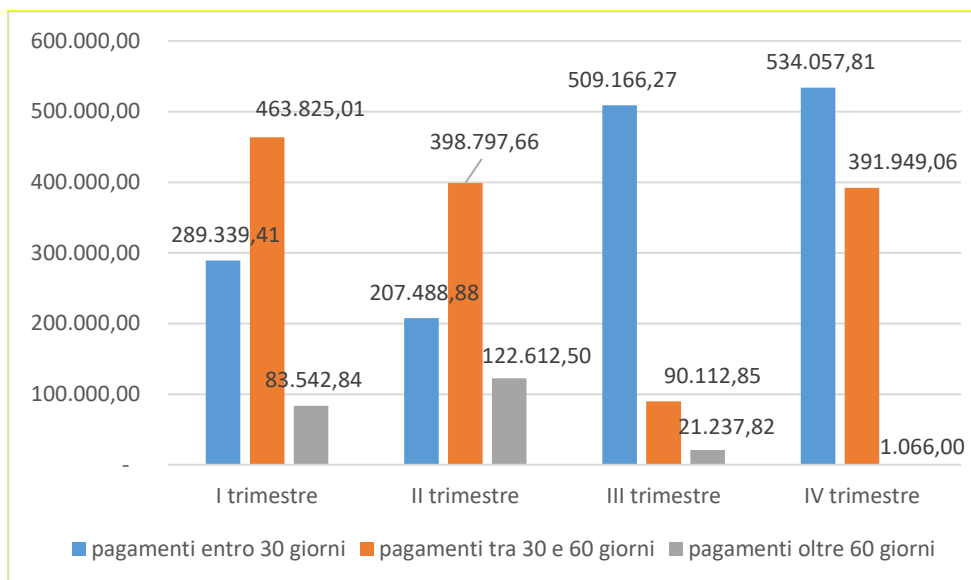
fascia		pagamenti entro 30 giorni	pagamenti tra 30 e 60 giorni	pagamenti oltre 60 giorni	totale
I trimestre	numero	67,00	207,00	63,00	<b>337,00</b>
	%	19,88	61,42	18,69	<b>100,00</b>
	importo	289.339,44	463.825,01	83.542,84	<b>836.707,29</b>
	%	34,58	55,43	9,98	<b>100,00</b>
II trimestre	numero	53,00	174,00	97,00	<b>324,00</b>
	%	16,36	53,70	29,94	<b>100,00</b>
	importo	207.488,88	398.797,66	122.612,50	<b>728.899,04</b>
	%	28,47	54,71	16,82	<b>100,00</b>
III trimestre	numero	218,00	47,00	6,00	<b>271,00</b>
	%	80,44	17,34	2,21	<b>100,00</b>
	importo	509.166,27	90.112,85	21.237,82	<b>620.516,94</b>
	%	82,06	14,52	3,42	<b>100,00</b>
IV trimestre	numero	194,00	152,00	1,00	<b>347,00</b>
	%	55,91	43,80	0,29	<b>100,00</b>
	importo	534.057,81	391.949,06	1.066,00	<b>927.072,87</b>
	%	57,61	42,28	0,11	<b>100,00</b>
totale	numero	<b>532,00</b>	<b>580,00</b>	<b>167,00</b>	<b>1.279,00</b>
	%	<b>41,59</b>	<b>45,35</b>	<b>13,06</b>	<b>100,00</b>
	importo	<b>1.540.052,40</b>	<b>1.344.684,58</b>	<b>228.459,16</b>	<b>3.113.196,14</b>
	%	<b>49,47</b>	<b>43,19</b>	<b>7,34</b>	<b>100,00</b>

Di seguito il grafico che illustra il numero delle fatture pagate, nei quattro trimestri, entro 30 giorni, tra 30 e 60 giorni e oltre 60 giorni.

## Comune di Grignasco - Relazione Conto Consuntivo 2023



Di seguito il grafico che illustra gli importi aggregati delle fatture pagate, nei quattro trimestri, entro 30 giorni, tra 30 e 60 giorni e oltre 60 giorni.



### RIEPILOGO DELL'INDICATORE DI TEMPESTIVITA' DEI PAGAMENTI NEI QUATTRO TRIMESTRI E DATO AGGREGATO DEL 2023

(Art.33, comma 1, D.Lgs. 33/2013)

	Numero delle fatture pagate (A)	Importo totale fatture pagate (B)	coefficiente di tempestività (C)	indicatore di tempestività (D=B/C)	Giorni medi di pagamento
I trimestre	337	836.707,29	- 14.901.293,32	-17,81	46,82
II trimestre	324	728.899,04	-14.262.946,21	-19,57	47,45
III trimestre	271	620.516,94	-23.293.808,75	-37,54	20,55
IV trimestre	347	927.072,87	- 32.237.442,80	-34,77	30,27
<b>totale anno</b>	<b>1.279</b>	<b>3.113.196,14</b>	<b>-84.695.491,08</b>	<b>-27,21</b>	<b>36,27</b>



**f) ELENCO DELLE MOVIMENTAZIONI EFFETTUATE NEL CORSO DELL'ESERCIZIO SUI CAPITOLI I ENTRATA E DI SPESA RIGUARDANTI L'ANTICIPAZIONE**

**Ricorso ad anticipazione di Tesoreria**

Nel corso del 2023 il Comune di Grignasco ha fatto ricorso ad anticipazione di tesoreria per un importo complessivo di € 1.076.947,72 a fronte del limite massimo consentito di € 1.285.368,95. Ciò si è reso necessario a causa degli stati di avanzamento delle opere pubbliche e dei ritardi da parte dello Stato e/o della Regione nell'erogazione dei contributi agli investimenti destinati alla realizzazione delle opere stesse. Gran parte delle suddette opere sono finanziate da fondi PNRR ma, a tutt'oggi, gran parte delle somme dovute non sono ancora state erogate. L'anticipazione è stata restituita entro il 31/12/2023 per la somma di € 957.614,94, mentre, la restante somma di € 119.332,78 è stata restituita nel 2024.

**g) ELENCAZIONE DEI DIRITTI REALI DI GODIMENTO**

Non risultano diritti reali di godimento a favore del Comune di Grignasco.

**h-i) ELENCO DEI PROPRI ENTI ED ORGANISMI STRUMENTALI ED ELENCO DELLE PARTECIPAZIONI POSSEDUTE CON L'INDICAZIONE DELLA RELATIVA QUOTA PERCENTUALE**

Le partecipazioni detenute dal Comune di Grignasco in Società di servizi o Consorzi sono le seguenti:

**Società Partecipate:**

ACQUA NOVARA VCO SPA – QUOTA DI PARTECIPAZIONE 1,1161%

TERRE DEL SESIA GAL S.C.a.r.l. – QUOTA DI PARTECIPAZIONE 2,40%

A.T.L. TERRE DELL'ALTO PIEMONTE BIELLA, NOVARA, VALSESIA, VERCELLI – QUOTA DI PARTECIPAZIONE 0,2%

**Consorzi di Servizi**

CONSORZIO AREA VASTA MEDIO NOVARESE – QUOTA DI PARTECIPAZIONE 3%

CONSORZIO PER L'ATTIVITA' SOCIO ASSISTENZIALE – QUOTA PARTECIPAZIONE 16,72%

CONSORZIO CASE DI VACANZA DEI COMUNI NOVARESI – QUOTA DI PARTECIPAZIONE 0,97%

Gli indirizzi internet delle partecipate sono pubblicati sul sito internet dell'Ente.

Con Deliberazione di Consiglio Comunale n. 47 del 28/12/2023 si è proceduto con la "REVISIONE PERIODICA DELLE PARTECIPAZIONI EX ART. 20 DEL D.LGS. 19 AGOSTO 2016 N. 175 E S.M.I. - RICOGNIZIONE PARTECIPAZIONE POSSEDUTE AL 31/12/2022", dando atto che non è stata prevista nessuna particolare azione e, pertanto, il mantenimento delle partecipazioni nelle società "Acqua Novara VCO S.p.A" e "Terre del Sesia G.A.L. S.C. a R.L.". Si è altresì preso atto del compiuto processo di razionalizzazione riguardante la società Agenzia per l'Accoglienza e la Promozione Turistica locale (ATL Novara) che non risulta più detenuta alla data del 31/12/2022 in quanto è stata portata a termine la fusione per incorporazione con altre società e, pertanto, la stessa si è sciolta in data 28/12/2022, dando vita alla nuova società denominata "A.T.L. Terre dell'Alto Piemonte Biella Novara Valsesia Vercelli S.C.A.R.L." di cui il Comune di Grignasco detiene la quota dello 0,2% del capitale sociale.

**j) PARIFICA DEBITI E CREDITI CON SOCIETA' PARTECIPATE**

L'articolo 11, comma 6, lettera j) del D. Lgs. 118/2011 stabilisce che la relazione della Giunta allegata al rendiconto finanziario illustri, tra l'altro: «gli esiti della verifica dei crediti e debiti reciproci con i propri enti strumentali e le società controllate e partecipate. La predetta informativa, asseverata dai rispettivi organi di revisione, evidenzia analiticamente eventuali discordanze e ne fornisce la motivazione; in tal caso l'ente assume senza indugio, e comunque non oltre il termine dell'esercizio finanziario in corso, i provvedimenti necessari ai fini della riconciliazione delle partite debitorie e creditorie». Dalla verifica in oggetto, sono emerse le seguenti risultanze:

**Società partecipata: GAL Terre del Sesia**

E' stata verificata la rispondenza tra i saldi dei crediti/ debiti risultanti alla data del 31/12/2023 nel rendiconto della gestione del Comune e i corrispondenti saldi risultanti dalla contabilità aziendale della società, come evidenziato nel seguente prospetto:

	<i>Rendiconto del Comune</i>	<i>Contabilità della società</i>
Credito Comune al 31/12/2023	€ 0,00	€ 0,00
Debito Comune al 31/12/2023	€ 0,00	€ 0,00

**Società partecipata: Acqua Novara VCO Spa**

E' stata verificata la rispondenza tra i saldi dei crediti/ debiti risultanti alla data del 31/12/2023 nel rendiconto della gestione del Comune e i corrispondenti saldi risultanti dalla contabilità aziendale della società, come evidenziato nel seguente prospetto:

	<i>Rendiconto del Comune</i>	<i>Contabilità della società</i>
Credito Comune al 31/12/2023	€ 6.995,45	€ 6.995,45
Debito Comune al 31/12/2023	€ 0,00	€ 485,87*

\*il credito della società di € 485,87 è riferito a fatture di utenze da emettere, pertanto non trova riscontro nella contabilità dell'Ente.

**Ente partecipato: Consorzio C.A.S.A.**

E' stata verificata la rispondenza tra i saldi dei crediti/ debiti risultanti alla data del 31/12/2023 nel rendiconto della gestione del Comune e i corrispondenti saldi risultanti dalla contabilità dell'Ente, come evidenziato nel seguente prospetto:

	<i>Rendiconto del Comune</i>	<i>Contabilità dell'Ente</i>
Credito Comune al 31/12/2023	€ 0,00	€ 0,00
Debito Comune al 31/12/2023	€ 0,00	€ 0,00

**Ente partecipato: Consorzio Case Vacanze dei Comuni Novaresi**

E' stata verificata la rispondenza tra i saldi dei crediti/debiti risultanti alla data del 31/12/2023 nel rendiconto della gestione del Comune e i corrispondenti saldi risultanti dalla contabilità dell'Ente, come evidenziato nel seguente prospetto:

	<i>Rendiconto del Comune</i>	<i>Contabilità dell'Ente</i>
Credito Comune al	€ 0,00	€ 0,00

**Comune di Grignasco - Relazione Conto Consuntivo 2023**

31/12/2023		
Debito Comune al 31/12/2023	€ 0,00	€ 0,00

**Ente partecipato:** Consorzio Area vasta Medio Novarese Medio Novarese

E' stata verificata la rispondenza tra i saldi dei crediti/ debiti risultanti alla data del 31/12/2023 nel rendiconto della gestione del Comune e i corrispondenti saldi risultanti dalla contabilità dell'Ente, come evidenziato nel seguente prospetto:

	<i>Rendiconto del Comune</i>	<i>Contabilità dell'Ente</i>
Credito Comune al 31/12/2023	€ 0,00	€ 0,00
Debito Comune al 31/12/2023	€ 43.745,23*	€ 93.306,82*

\*La differenza di € 49.561,59 tra i due importi del debito del Comune nei confronti del Consorzio è dovuta al pagamento delle fatture per un totale di € 49.561,59 con mandati n. 1883, 1884, 1885, 1886 del 28/12/2023 che il Consorzio ha ricevuto con valuta del 02/01/2024.

**Società partecipata:** ATL Terre dell'Alto Piemonte Biella, Novara, Valsesia, Vercelli

E' stata verificata la rispondenza tra i saldi dei crediti/ debiti risultanti alla data del 31/12/2023 nel rendiconto della gestione del Comune e i corrispondenti saldi risultanti dalla contabilità dell'Ente, come evidenziato nel seguente prospetto:

	<i>Rendiconto del Comune</i>	<i>Contabilità della società</i>
Credito Comune al 31/12/2023	€ 0,00	€ 0,00
Debito Comune al 31/12/2023	€ 0,00	€ 0,00

**k) ONERI PER STRUMENTI FINANZIARI**

Si dà atto che il Comune di Grignasco non ha in essere strumenti finanziari di alcun tipo per cui nel rendiconto 2023 non sono presenti oneri o impegni relativi a strumenti finanziari derivati o a contratti di finanziamento che includono una componente derivata.

**l) ELENCO GARANZIE PRESTATE A FAVORE DI ALTRI SOGGETTI**

Si dà atto che il Comune di Grignasco non ha emesso garanzie fideiussorie.

**m) ELENCO DESCRITTIVO BENI PATRIMONIO IMMOBILIARE**

Si dà atto che l'elenco dei beni costituenti il Patrimonio immobiliare del Comune di Grignasco è contenuto nell'inventario dei beni Comunali, gestito con sistema informatico integrato al sistema di gestione della contabilità finanziaria e aggiornato in tempo reale con le movimentazioni finanziarie che i beni subiscono (acquisto, alienazioni, cambio valore dei beni).

**n) NOTA INTEGRATIVA ALLO STATO PATRIMONIALE SEMPLIFICATO**

## RISULTATI CONTABILITA' ECONOMICO PATRIMONIALE

Il Comune di Grignasco, all'atto dell'approvazione del rendiconto 2018, non ha esercitato la facoltà di rinvio e ha tenuto la contabilità economico-patrimoniale elaborando lo stato patrimoniale e il conto economico.

Per l'esercizio 2019 è stata, invece, elaborata la situazione patrimoniale semplificata introdotta per tutti gli enti locali con popolazione inferiore ai 5000 abitanti dal comma 2 ter lett. a) e b) dell'art. 57 del D.L. 124/2019 che ha modificato il comma 2 dell'art. 232 del TUEL come segue:

*“2. Gli enti locali con popolazione inferiore a 5.000 abitanti possono non tenere la contabilità economico-patrimoniale. Gli enti locali che optano per la facoltà di cui al primo periodo allegano al rendiconto una situazione patrimoniale al 31 dicembre dell'anno precedente redatta secondo lo schema di cui all'allegato n. 10 al decreto legislativo 23 giugno 2011, n. 118, e con modalità semplificate individuate con decreto del Ministero dell'economia e delle finanze, di concerto con il Ministero dell'interno e con la Presidenza del Consiglio dei ministri - Dipartimento per gli affari regionali, da emanare entro il 31 ottobre 2019, anche sulla base delle proposte formulate dalla Commissione per l'armonizzazione degli enti territoriali, istituita ai sensi dell'articolo 3-bis del citato decreto legislativo n. 118 del 2011.”*

Anche per l'esercizio 2023 il Comune di Grignasco si avvale della facoltà di non adottare la contabilità economico-patrimoniale, come previsto dall'art. 232 del D.Lgs 267/2000, e di redigere la contabilità economico-patrimoniale in forma semplificata secondo le modalità previste dal decreto del Ministero dell'Economia e delle Finanze del 10 novembre 2020. L'Ente si avvale, altresì, della facoltà di non predisporre il bilancio consolidato di cui all'art. 233-bis, comma 3, del TUEL, ai sensi del disposto di cui all'Allegato A del Decreto del Ministero dell'Economia e delle Finanze del 10 novembre 2020, richiamato in premessa e dei successivi chiarimenti resi noti dalla commissione Arconet.

## STATO PATRIMONIALE SEMPLIFICATO

### ATTIVO

#### Immobilizzazioni immateriali e materiali.

Al fine di determinare la consistenza finale delle immobilizzazioni materiali e immateriali si è proceduto nel modo seguente.

- (BII1-III2): alla consistenza iniziale, sulla base delle risultanze inventariali, sono stati sommati gli incrementi di valore per opere finite o acquisti di beni perfezionati e sono state portate in diminuzione le alienazioni e/o le dismissioni di beni avvenute nel corso del 2023, i beni stralciati dagli inventari dei beni mobili e le rettifiche rese necessarie per allineare i valori finali alle risultanze degli inventari. I valori sono riportati al netto del fondo ammortamento per ciascuna tipologia di beni.

- (BII 3): sono valorizzate le immobilizzazioni riferite alle opere in corso e non ancora ultimate

Si precisa che la consistenza finale dei beni patrimoniali immobili e mobili è ricavata dall'inventario dei beni immobili e mobili come riclassificato secondo il criterio sopra illustrato.

Il valore finale delle immobilizzazioni risulta così composto:

Immobilizzazioni immateriali: € 37.627,83

Immobilizzazioni materiali: € 10.837.524,52

Comune di Grignasco - Relazione Conto Consuntivo 2023

La quota ammortamenti 2023 portata in riduzione alle consistenze iniziali è di complessivi € 286.395,56 di cui € 8.562,81 per le immobilizzazioni immateriali ed € 277.832,75.

Immobilizzazioni finanziarie.

Sotto la voce "Partecipazioni" sono considerate le azioni, le quote di proprietà del Comune e le partecipazioni in società ed enti di diritto pubblico (per lo più consorzi). Esse sono distinte in imprese controllate, imprese partecipate e altri soggetti.

La valutazione delle partecipazioni è stata effettuata con il metodo del patrimonio netto utilizzando l'ultimo patrimonio netto disponibile ossia quello al 31.12.2021, secondo il prospetto che segue.

Denominazione società partecipata	Esercizio	Quota percentuale di partecipazione	Patrimonio netto	Al conto del patrimonio
Acqua Novara Vco - S.p.A.	2022	1,116	126.922.363,00	1.416.453,57
Consorzio Gestione Rifiuti Medio Novarese	2022	3,280	671.646,00	22.029,99
C.A.S.A. Consorzio per l'Attività Socio Assistenziale	2022	16,720	639.620,26	106.944,51
Consorzio Case di Vacanza dei Comuni Novaresi	2022	0,970	7.078.113,99	68.657,71
G.A.L. Terre del Sesia	2022	1,000	37.512,00	375,12
ATL Terre dell'Alto Piemonte Novara, Valsesia, Biella, Vercelli	2022	0,200	0,00	0,00
<b>Totale partecipazione da riportare al rigo B IV 1) b) dell'attivo patrimoniale.</b>				<b>1.614.460,90</b>

Le immobilizzazioni finanziarie ammontano a € 1.614.460,90 di cui € 1.416.828,70 per imprese partecipate, ed € 197.632,20 per enti partecipati (consorzi).

I CREDITI sono rappresentati al valore dei residui attivi dedotto il fondo svalutazione crediti: l'importo dei crediti è pari ad € 1.672.329,50 e deriva dal valore dei residui attivi finali per € 1.805.046,33 cui va sottratto il residuo per partite di giro derivante dall'anticipazione dei fondi economici di € 1.497,73, pertanto i residui attivi finali sono pari ad € 1.803.548,60 sommati ai crediti stralciati pari ad € 128.121,67 dedotto il fondo crediti dubbia esigibilità accantonato nel risultato di amministrazione pari ad € 131.219,10 e la svalutazione al 100% dei crediti stralciati. Di seguito il prospetto di riconciliazione dei crediti.

Descrizione Crediti	Crediti definiti sulla base dei residui attivi (importi calcolati)	Crediti stralciati (importi calcolati)	Quota del fondo svalutazione crediti di importo pari ai crediti stralciati (importi calcolati)	Quota del fondo svalutazione crediti di importo pari al FCDE accantonato nel risultato di amministrazione (inserire gli importi solo nelle celle evidenziate in giallo)	Crediti al netto del FCDE da esporre nello Stato Patrimoniale (importi calcolati)
<b>B) IMMOBILIZZAZIONI</b>					
<u>Immobilizzazioni Finanziarie</u>					
Crediti verso	-	-	-	-	-
altre amministrazioni pubbliche	-	-	-	-	-
imprese controllate	-	-	-	-	-
imprese partecipate	-	-	-	-	-
altri soggetti	-	-	-	-	-
<b>C) ATTIVO CIRCOLANTE</b>					
<u>Crediti</u>					
Crediti di natura tributaria	588.339,65	91.888,74	91.888,74	118.269,53	378.181,38
Crediti da tributi destinati al finanziamento della sanità	-	-	-	-	-
Altri crediti da tributi	582.352,67	91.888,74	91.888,74	118.269,53	372.194,40
Crediti da Fondi perequativi	5.986,98	-	-	-	5.986,98
Crediti per trasferimenti e contributi	1.172.679,42	34.524,93	34.524,93	-	1.138.154,49
verso amministrazioni pubbliche	1.169.559,42	34.524,93	34.524,93	-	1.135.034,49
imprese controllate	-	-	-	-	-
imprese partecipate	-	-	-	-	-
verso altri soggetti	3.120,00	-	-	-	3.120,00
Verso clienti ed utenti	55.622,10	-	-	12.949,57	42.672,53
Altri Crediti	115.029,10	1.708,00	1.708,00	-	113.321,10
verso l'erario	-	-	-	-	-
per attività svolta per c/terzi	35.287,85	-	-	-	35.287,85
altri	79.741,25	1.708,00	1.708,00	-	78.033,25
<b>Totale</b>	<b>1.931.670,27</b>	<b>128.121,67</b>	<b>128.121,67</b>	<b>131.219,10</b>	<b>1.672.329,50</b>
<b>Fondo svalutazione crediti al 31 dicembre</b>	259.341				

Le DISPONIBILITA' LIQUIDE comprendono il fondo di cassa rilevato dal conto del tesoriere pari ad € 41.993,56.

## **PASSIVO**

### **PATRIMONIO NETTO**

Il fondo di dotazione rappresenta la parte indisponibile del patrimonio netto a garanzia della struttura patrimoniale.

Le riserve costituiscono la parte del patrimonio netto utilizzabile, in caso di perdita, per la copertura a garanzia del fondo di dotazione.

Il valore finale del patrimonio netto ammonta ad € 8.536.939,11 ed è suddiviso come da prospetto che segue:

	<b>A) PATRIMONIO NETTO</b>				
I	Fondo di dotazione	2.350.050,77	2.350.050,77	AI	AI
II	Riserve	<b>5.621.303,59</b>	<b>9.585.883,06</b>		
b	<i>da capitale</i>	82.135,09	82.135,09	AII, AIII	AII, AIII
c	<i>da permessi di costruire</i>	277.155,34	254.893,36		
d	<i>beni culturali</i>	3.647.552,26	7.654.089,12		
e	<i>altre riserve indisponibili</i>	1.614.460,90	1.594.765,49		
f	<i>altre riserve disponibili</i>	0,00	0,00		
III	Risultato economico dell'esercizio	0,00	0,00	AIX	AIX
IV	Risultati economici di esercizi precedenti	3.778.607,28	-1.576.385,69	AVII	
V	Riserve negative per beni indisponibili	-1.822.609,03	-1.822.609,03		
	<b>TOTALE PATRIMONIO NETTO (A)</b>	<b>9.927.352,61</b>	<b>8.536.939,11</b>		

Le riserve indisponibili per beni demaniali e patrimoniali indisponibili e per beni culturali derivano dal valore dei beni demaniali e indisponibili compresi nell'inventario e nell'attivo patrimoniale al netto delle passività (debiti da finanziamento, risconti passivi ed altri debiti correlati) ad essi riconducibili.

Le riserve da permessi di costruire sono pari al valore risultante al 31 dicembre dell'anno precedente incrementato degli oneri di urbanizzazione incassati nel 2023 al netto di quelli utilizzati per la copertura di spese correnti e di spese riguardanti e beni demaniali e/o del patrimonio indisponibile.

A partire dal 2021 il patrimonio è stato riclassificato come previsto dal D.M. del 01/09/2022. Tale decreto introduce, tra l'altro, la voce "riserve negative per beni indisponibili" che serve a costituire le riserve indisponibili per beni demaniali e patrimoniali indisponibili. Essa assume sempre valore negativo e non può essere, in valore assoluto, superiore al valore complessivo delle riserve indisponibili. La copertura delle riserve negative è garantita dai risultati economici degli esercizi precedenti

### **DEBITI**

I debiti, per complessivi € 4.226.674,00 sono pari al residuo indebitamento al 31.12.2023 per € 3.420.725,10 (debiti verso altri finanziatori contratti presso la Cassa Depositi e Prestiti ed altri Istituti di credito) cui vengono sommati i residui passivi per € 805.867,90 più il debito Iva da dichiarazione Iva per ad € 81,00. L'importo dei residui passivi comprende il debito di € 120.366,91 nei confronti del tesoriere per la restituzione della corrispondente quota di anticipazione di tesoreria e i relativi interessi.

### **CONTO ECONOMICO**

Il Conto Economico non viene elaborato per le motivazioni indicate in premessa.

Grignasco 26/03/2024

Il Sindaco  
(F.to Avv. Katia Bui)

Il Segretario  
(F.to D.ssa Latizia Antonella Spezzi )

Il Responsabile del Servizio Finanziario  
(F.to Dr. Patrizio Rossi)

Il presente documento è sottoscritto con firma digitale ai sensi dell'art. 21 del d.lgs. 82/20005. La riproduzione dello stesso su supporto analogico è effettuata dal Comune di Grignasco e costituisce una copia integra e fedele dell'originale informatico, disponibile a richiesta presso l'unità emittente